

三陽工業
SANYANG MOTOR

三陽工業股份有限公司

2019年度法人說明會

2019年08月28日

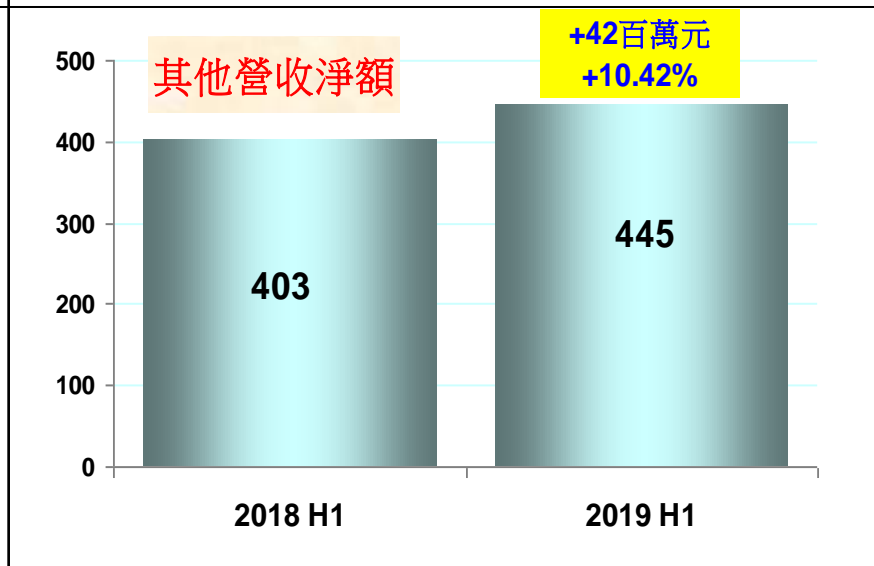
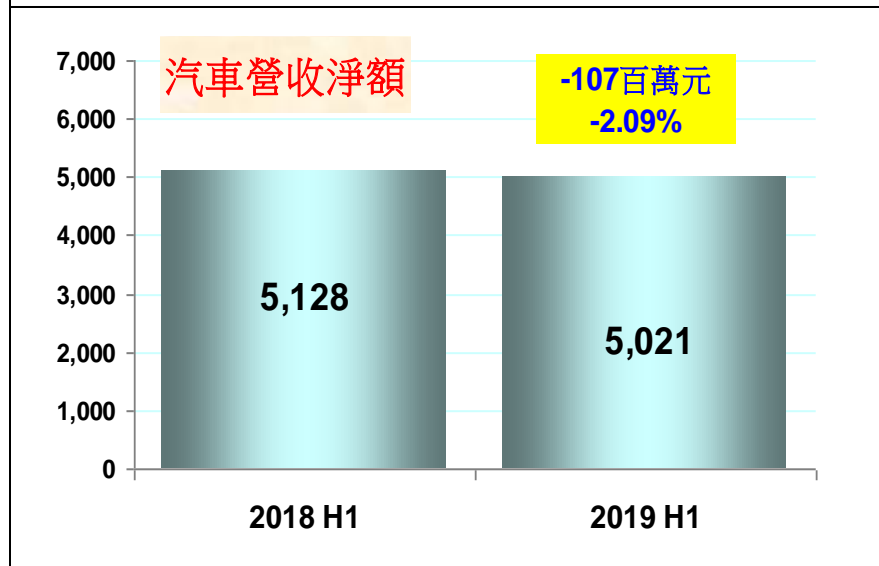
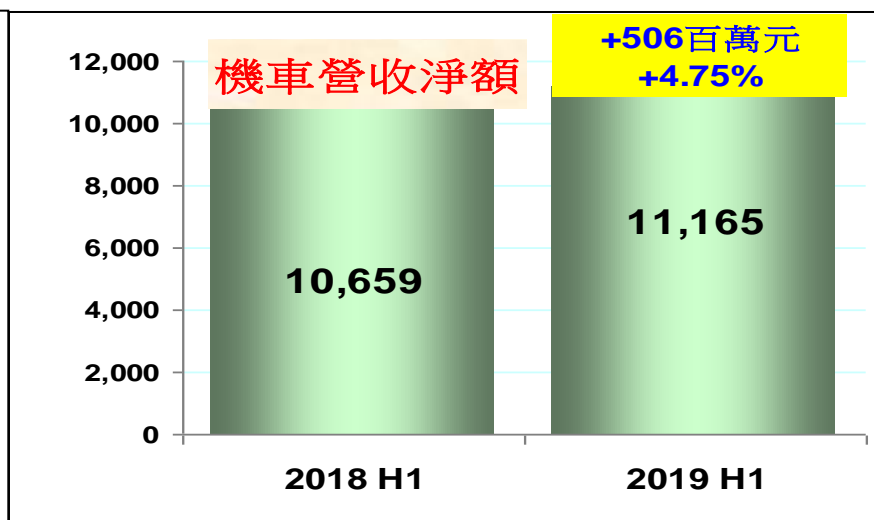
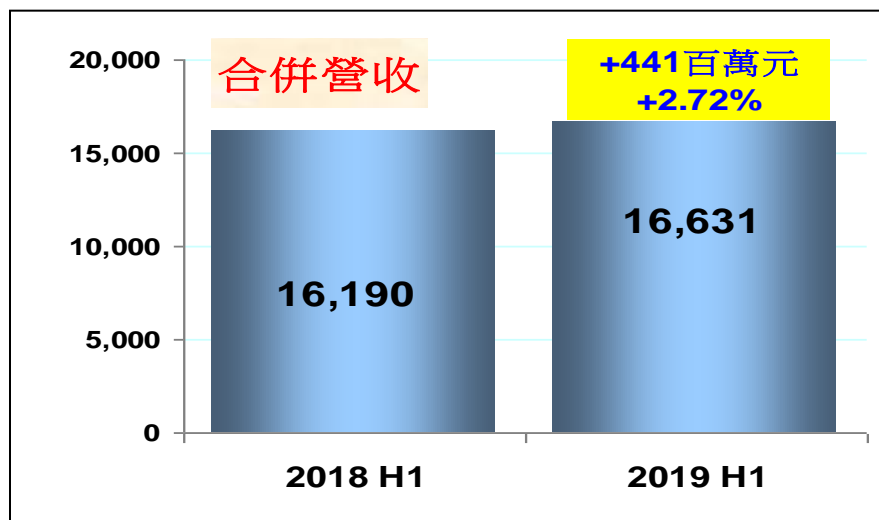
免責聲明

- 本文件係由三陽工業股份有限公司(以下簡稱「本公司」)所提供，除財務報表所含之數字及資訊外，本文件所含資料並未經會計師或獨立專家審核或審閱，本公司對該等資料或意見之允當性、完整性及正(準)確性，不作任何明示或默示之聲明與擔保。本文件所含資料僅以提供當時之情況為準，本公司不會就本文件提供後所發生之任何變動而更新其內容。本公司及關係企業及各該負責人，無論係因過失或其他原因，均不對因使用本文件或其內容所致之任何損害負任何法律責任。
- 本文件可能包含本公司對未來可能發生之業務活動、事件或發展之陳述，而該等陳述係基於本公司對未來營運之假設，及/或種種本公司無法控制之政治、經濟、市場等因素所做成，故實際營運結果可能與該等陳述有重大差異。
- 本文件不得視為買賣有價證券或其他金融商品之要約或要約之引誘。
- 本文件之著作權歸本公司及/或本公司關係企業所有，本文件之任何部分不得直接或間接複製或傳送給任何第三人，且不得為任何目的出版刊印本文件之全部或一部。

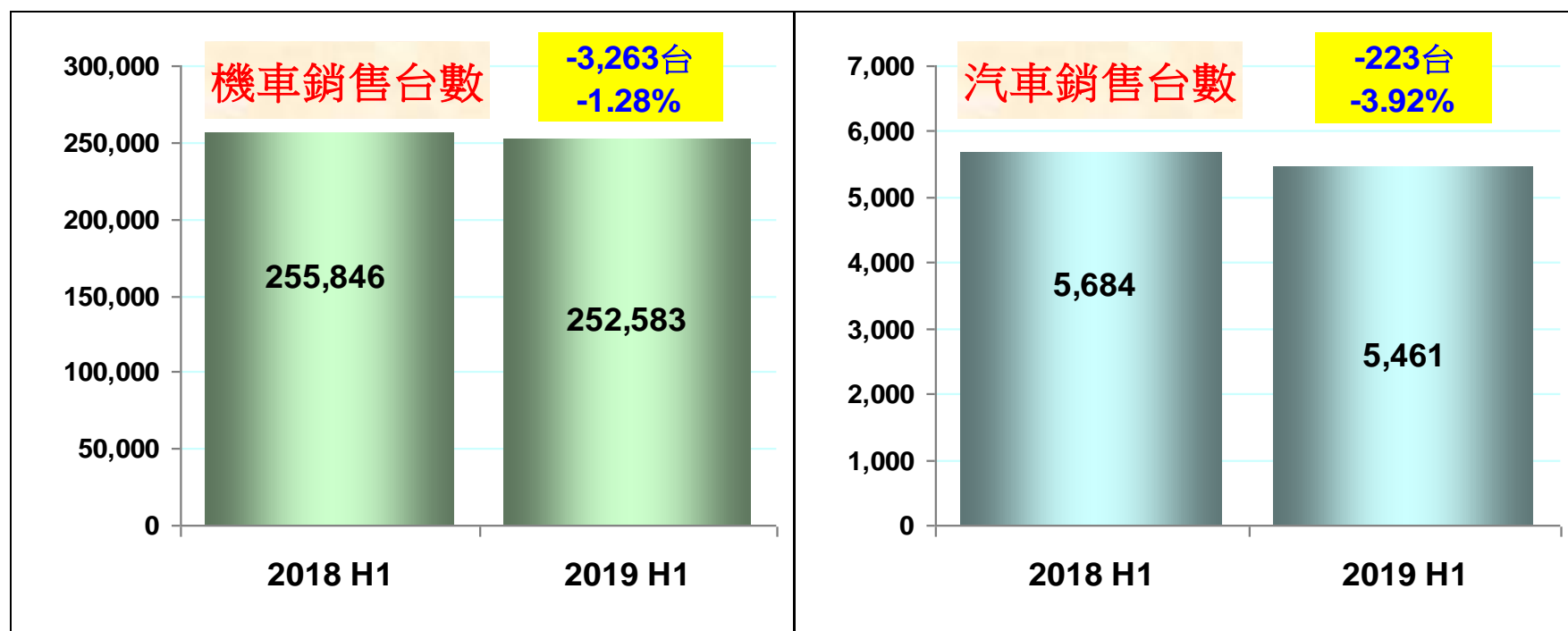
時間	內容	主講人
10:00~10:15	致歡迎詞	田人豪 協理
10:15~10:45	2019年上半年度營運成果暨財務 績效說明	田人豪 協理
10:45~11:00	意見交流	田人豪 協理

2019年上半年度營運成果

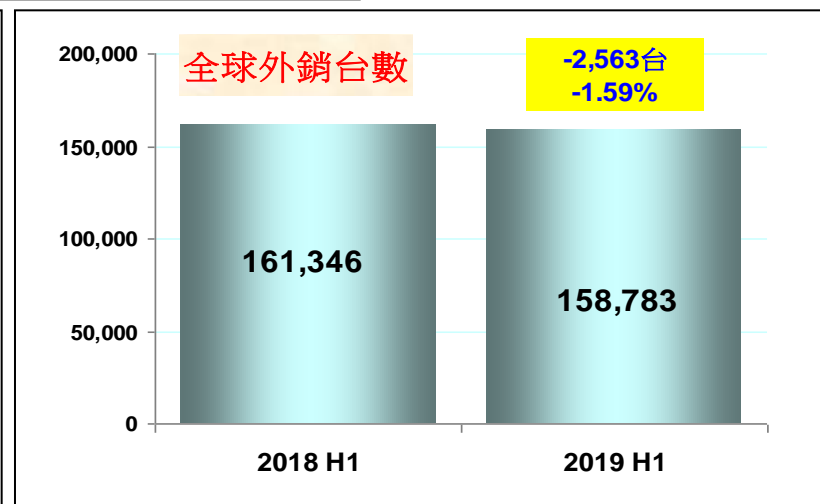
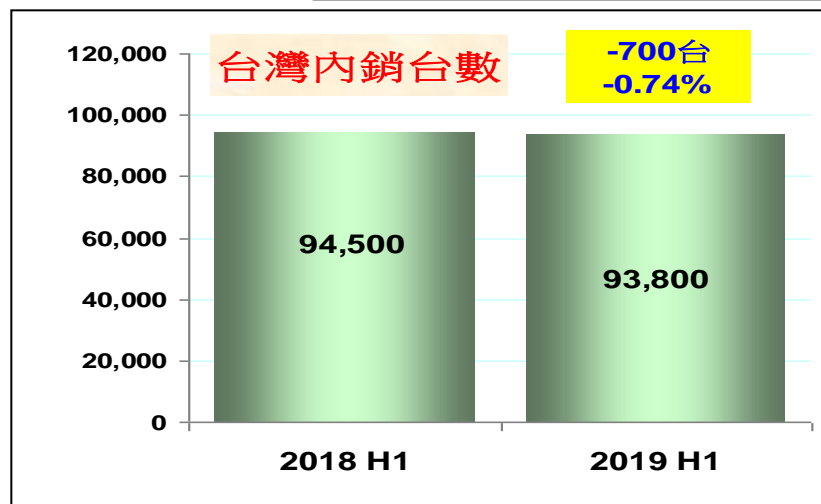
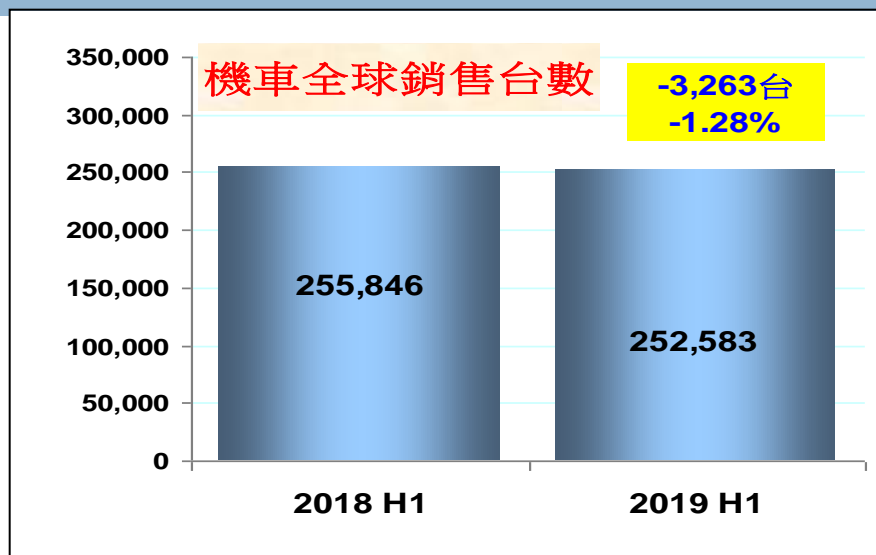
2019年H1 合併營收淨額

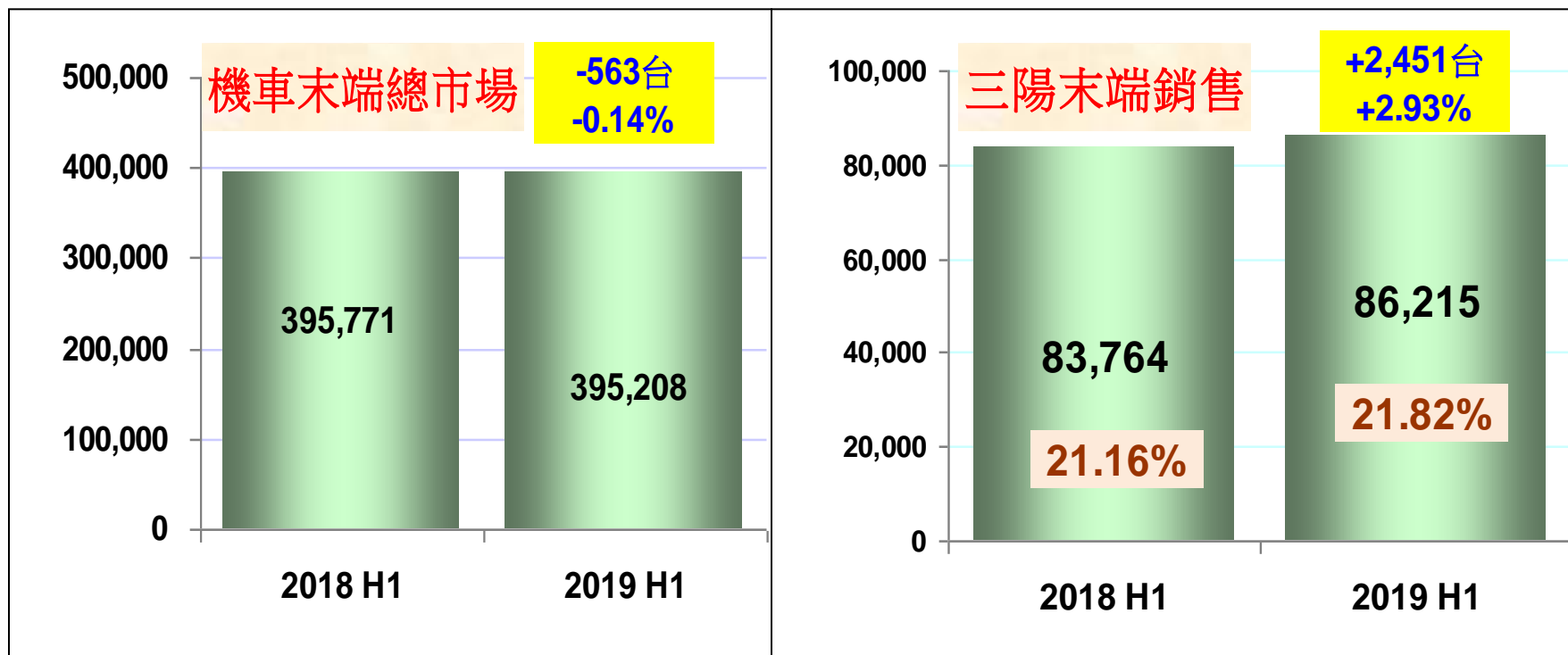


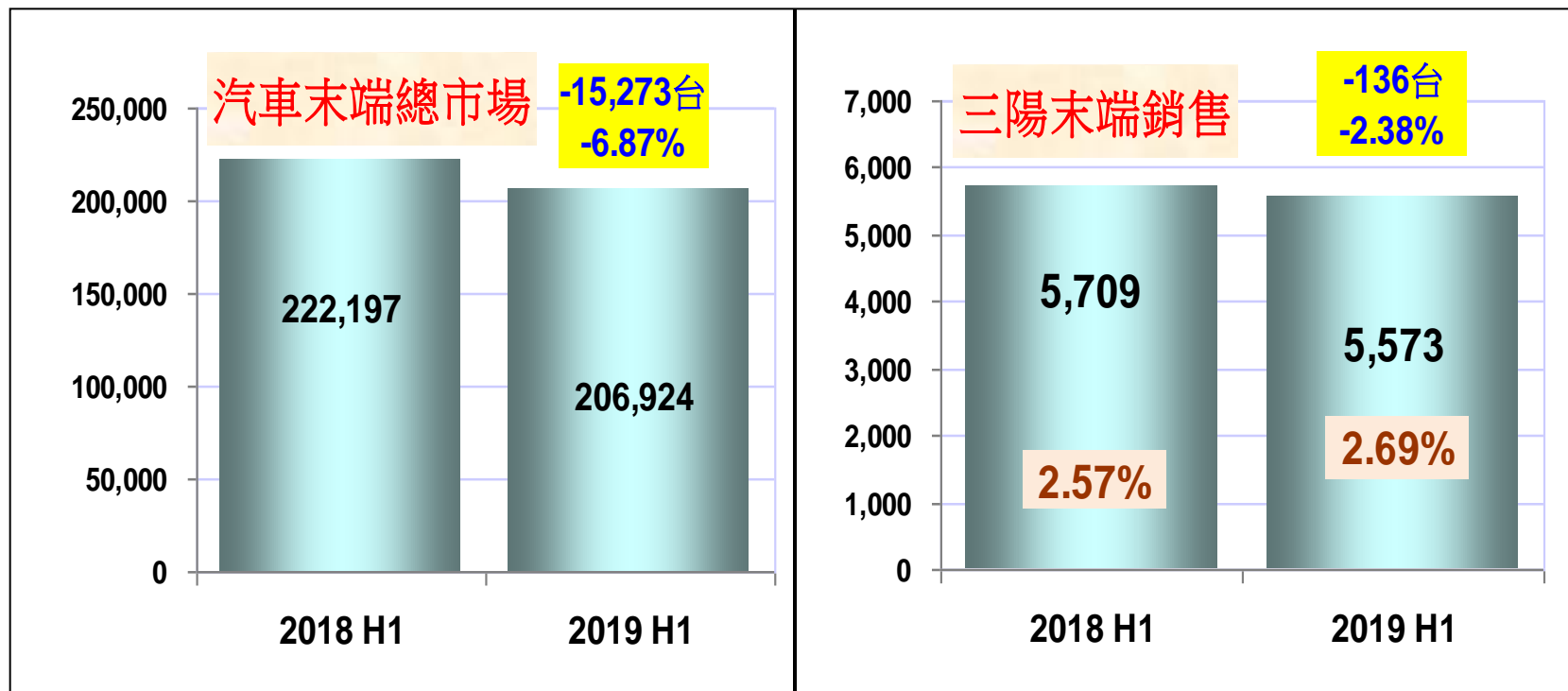
2019年H1 合併銷售量



2019年H1 機車全球銷售量







2019年上半年度財務績效

合併綜合損益表

單位：新台幣千元

	108年1月至6月		107年1月至6月		差異	
	金額(A)	%	金額(B)	%	金額(A)-(B)	%
營業收入	16,630,971	100	16,189,526	100	441,445	-
營業成本	13,692,684	82	13,203,805	82	488,879	-
營業毛利	2,938,287	18	2,985,721	18	(47,434)	-
營業費用	2,541,618	16	2,610,440	16	(68,822)	-
營業淨利	396,669	2	375,281	2	21,388	-
營業外收入(支出)	1,937,508	12	251,080	2	1,686,428	10
繼續營業部門稅前淨利	2,334,177	14	626,361	4	1,707,816	10
減：所得稅費用	143,114	1	149,198	1	(6,084)	-
本期淨利	2,191,063	13	477,163	3	1,713,900	10
每股盈餘 (單位：新台幣元)						
基本每股盈餘		2.70		0.59		

三陽工業 SANYANG MOTOR 合併資產負債表

單位：新台幣千元

	108.06.30		107.12.31		差異	
	金額(A)	%	金額(B)	%	金額(A)-(B)	%
流動資產	21,230,703	50	18,112,487	48	3,118,216	2
非流動資產	20,991,301	50	19,284,441	52	1,706,860	(2)
資產總計	\$42,222,004	100	\$37,396,928	100	4,825,076	-
流動負債	17,433,176	42	13,825,874	37	3,607,302	5
非流動負債	9,102,877	22	9,469,897	25	(367,020)	(3)
負債總計	\$26,536,053	64	\$23,295,771	62	3,240,282	2
權益總計	\$15,685,951	36	\$14,101,157	38	1,584,794	(2)
負債及權益總計	\$42,222,004	100	\$37,396,928	100	4,825,076	-

意見交流