

**三陽工業**  
**SANYANG MOTOR**

三陽工業股份有限公司

2020年度法人說明會

2020年10月13日

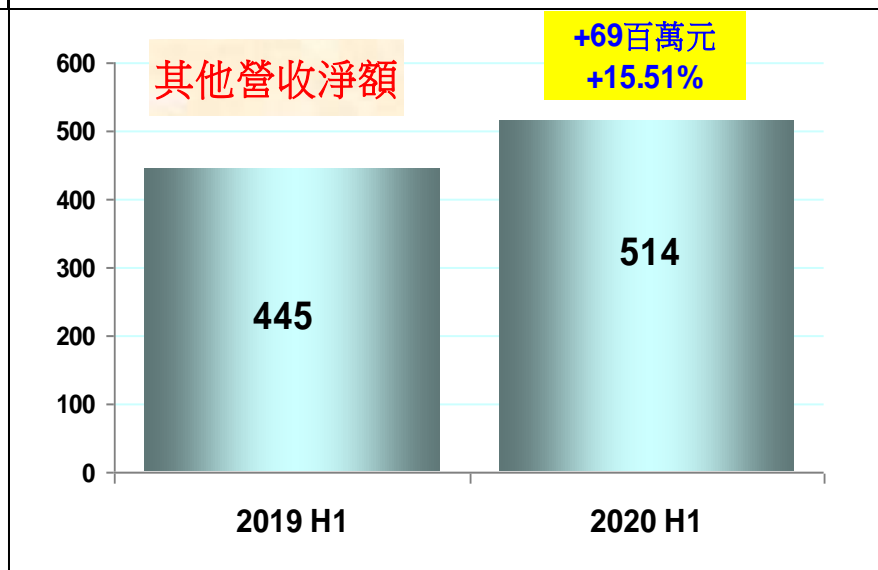
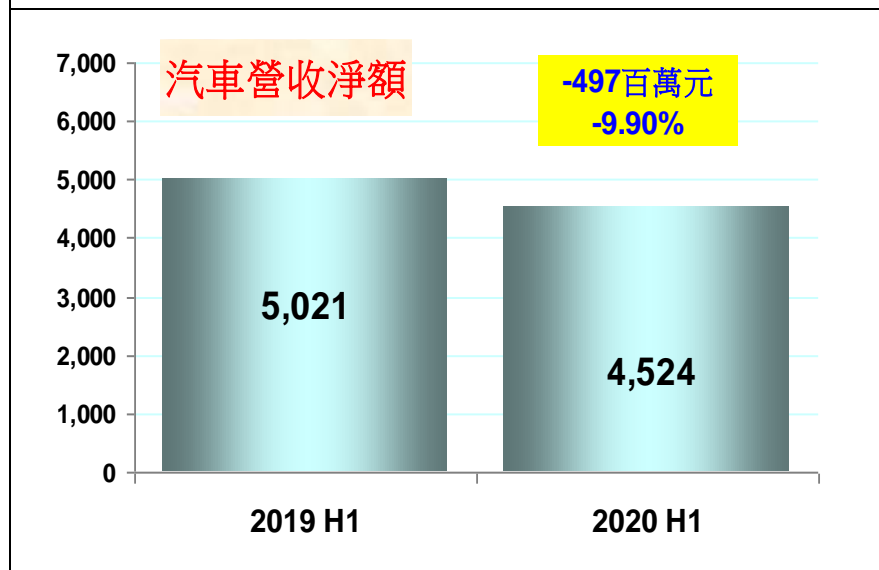
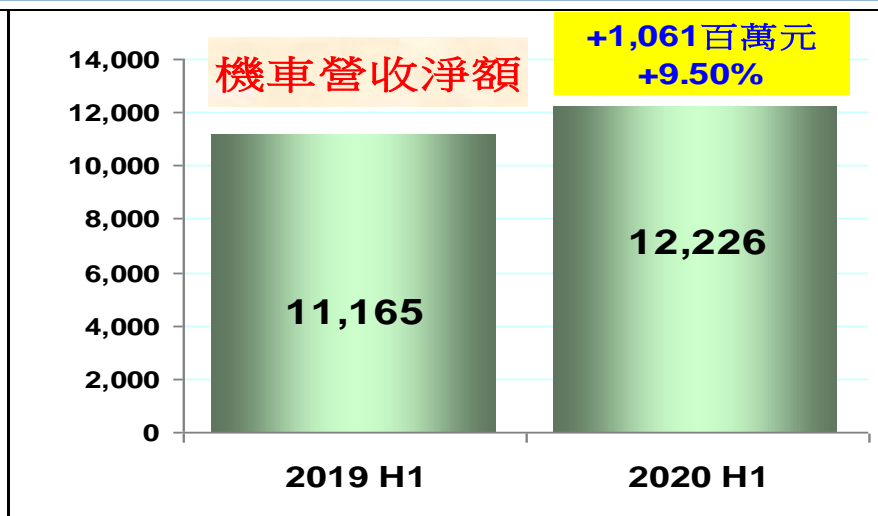
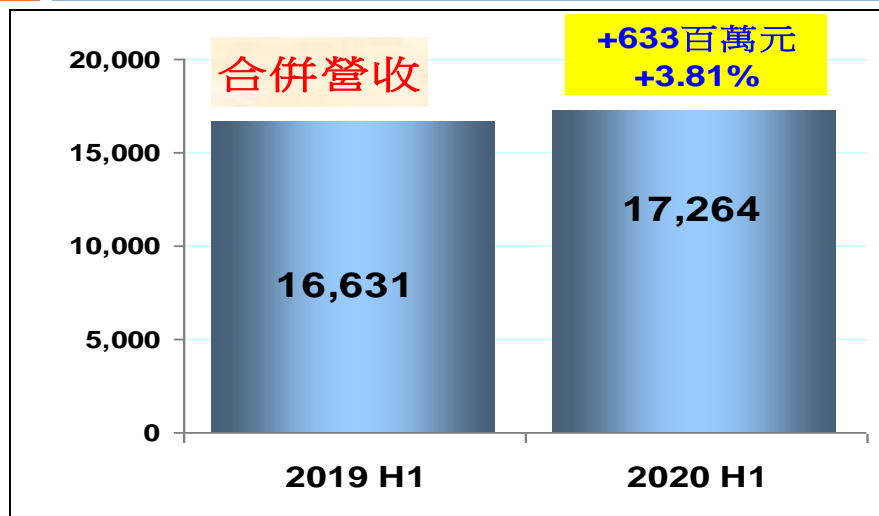
# 免責聲明

- 本文件係由三陽工業股份有限公司(以下簡稱「本公司」)所提供，除財務報表所含之數字及資訊外，本文件所含資料並未經會計師或獨立專家審核或審閱，本公司對該等資料或意見之允當性、完整性及正(準)確性，不作任何明示或默示之聲明與擔保。本文件所含資料僅以提供當時之情況為準，本公司不會就本文件提供後所發生之任何變動而更新其內容。本公司及關係企業及各該負責人，無論係因過失或其他原因，均不對因使用本文件或其內容所致之任何損害負任何法律責任。
- 本文件可能包含本公司對未來可能發生之業務活動、事件或發展之陳述，而該等陳述係基於本公司對未來營運之假設，及/或種種本公司無法控制之政治、經濟、市場等因素所做成，故實際營運結果可能與該等陳述有重大差異。
- 本文件不得視為買賣有價證券或其他金融商品之要約或要約之引誘。
- 本文件之著作權歸本公司及/或本公司關係企業所有，本文件之任何部分不得直接或間接複製或傳送給任何第三人，且不得為任何目的出版刊印本文件之全部或一部。

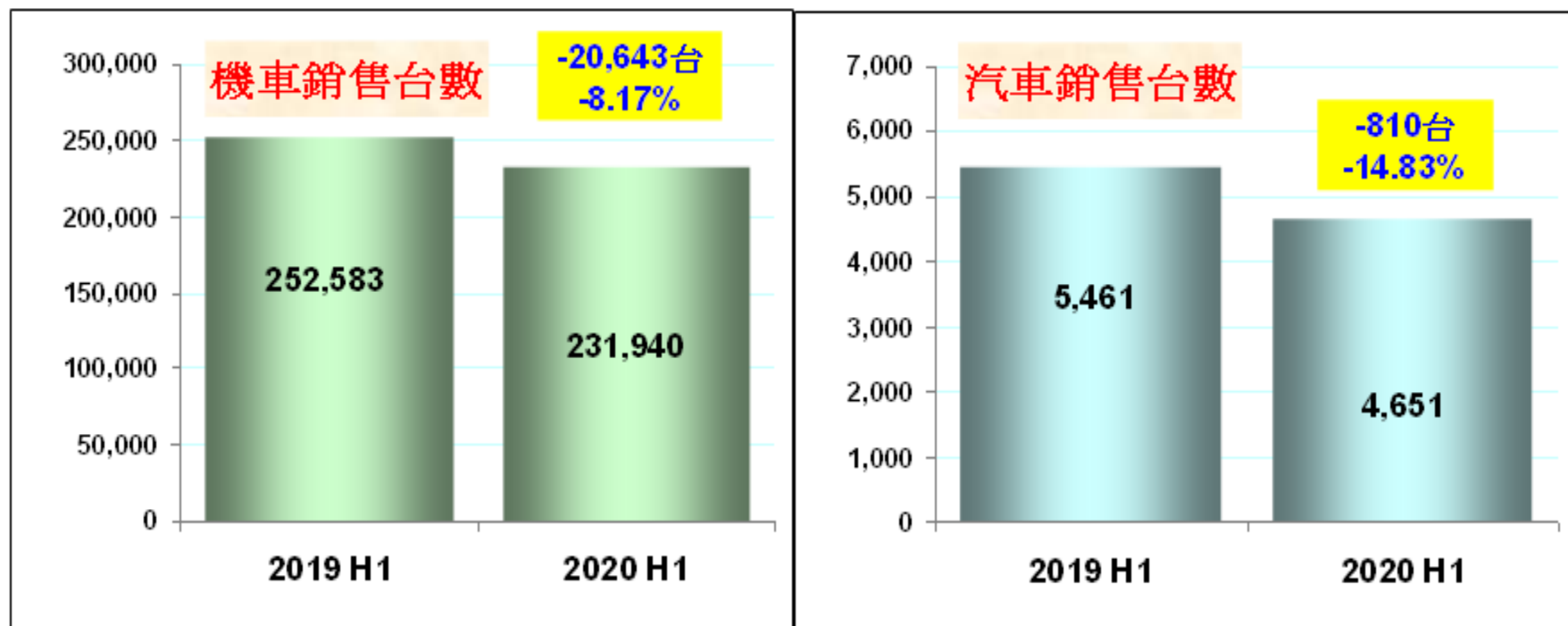
時間	內容	主講人
14:00~14:15	致歡迎詞	田人豪 協理
14:15~14:45	2020年上半年度營運成果暨財務 績效說明	田人豪 協理
14:45~15:00	意見交流	田人豪 協理

# 2020年上半年度營運成果

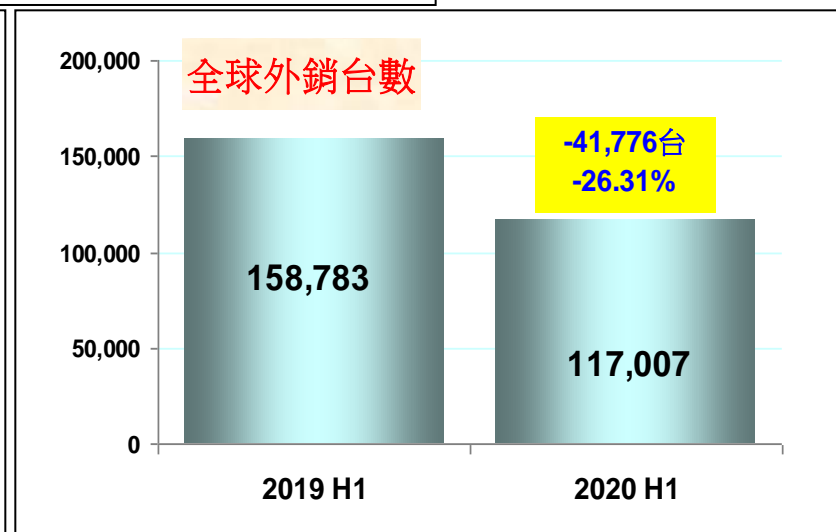
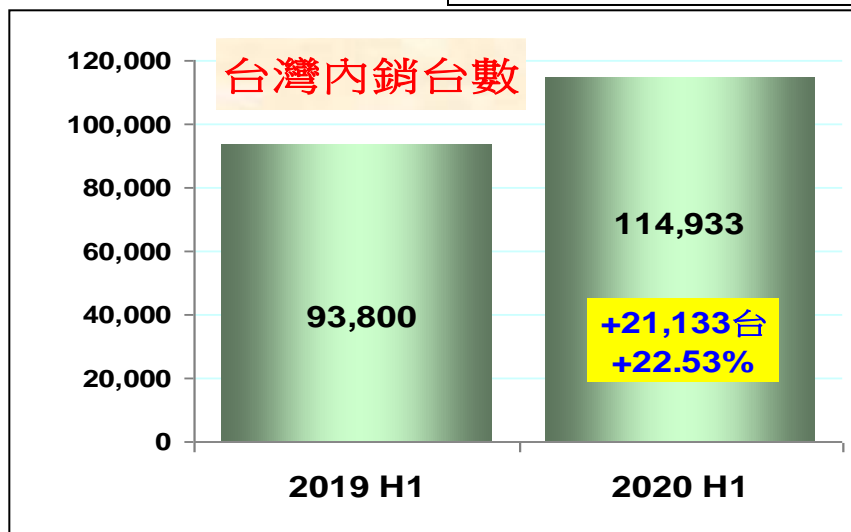
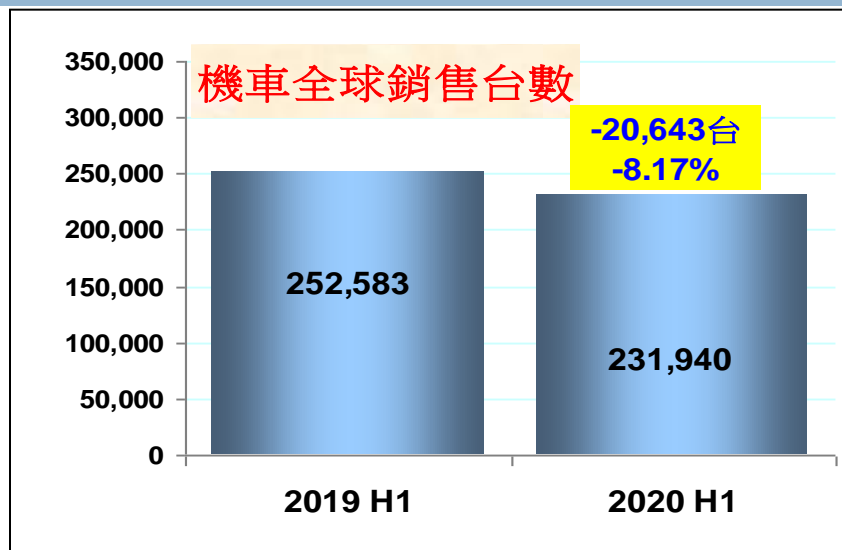
## 2020年H1 合併營收淨額

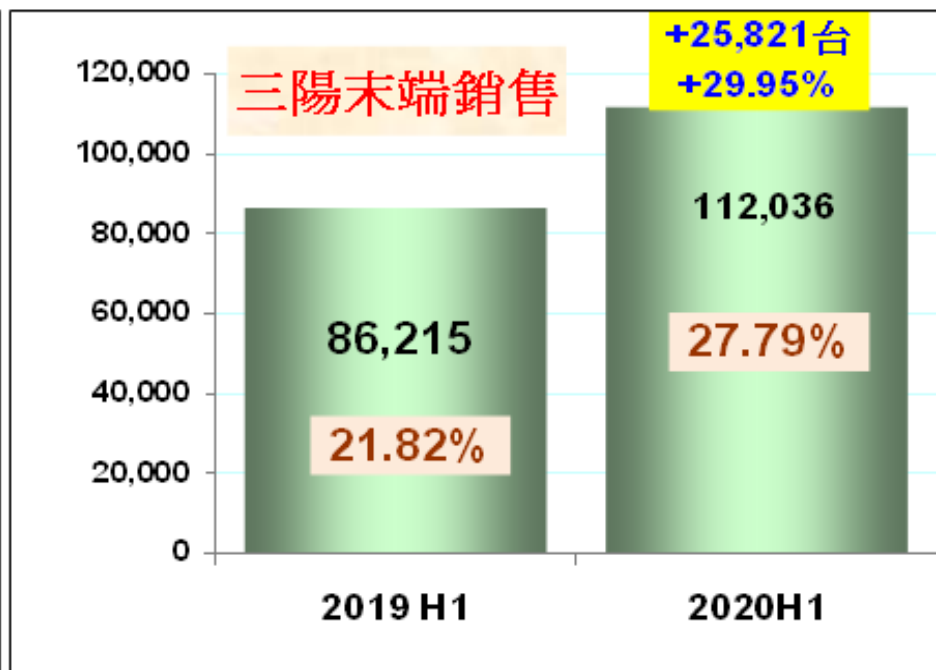
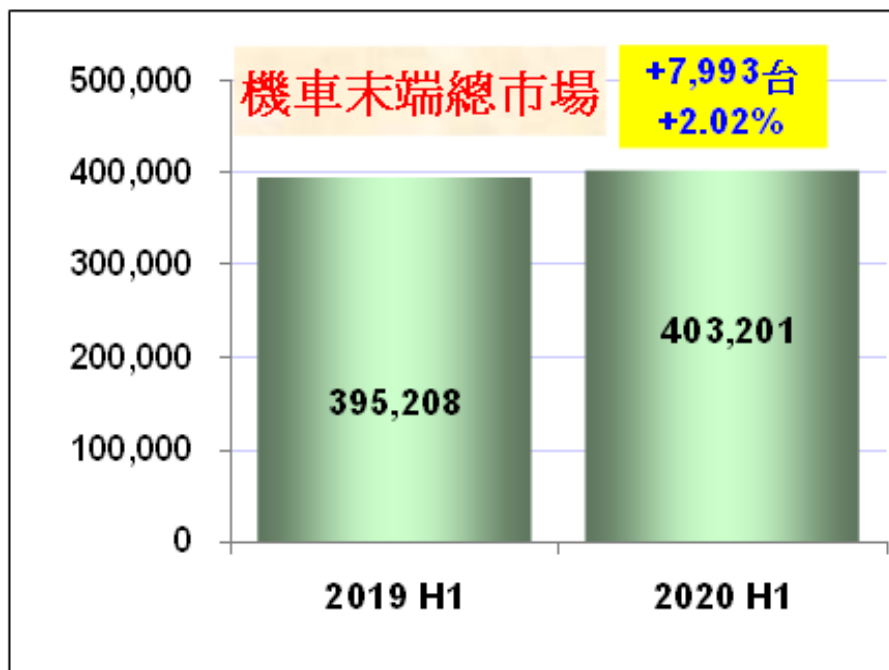


## 2020年H1 合併銷售量

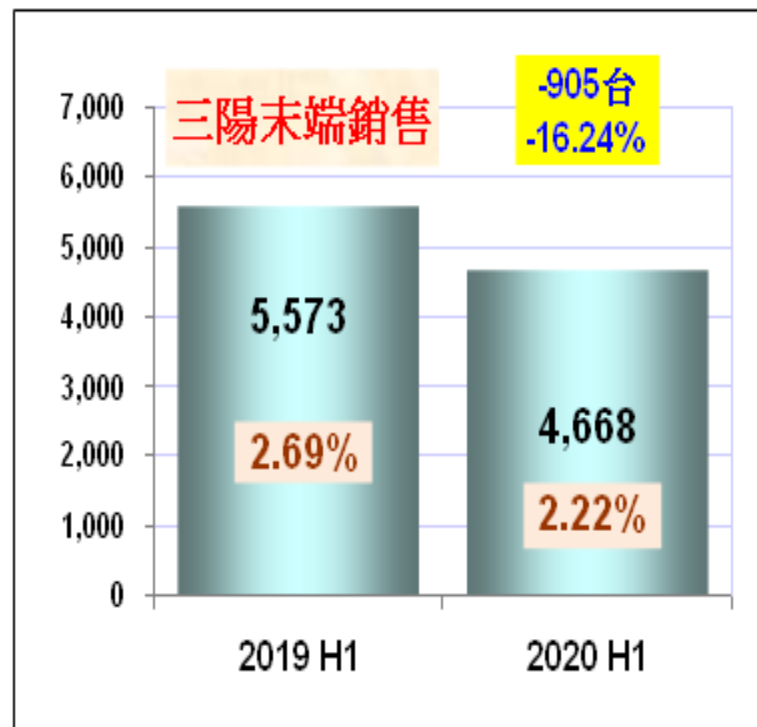
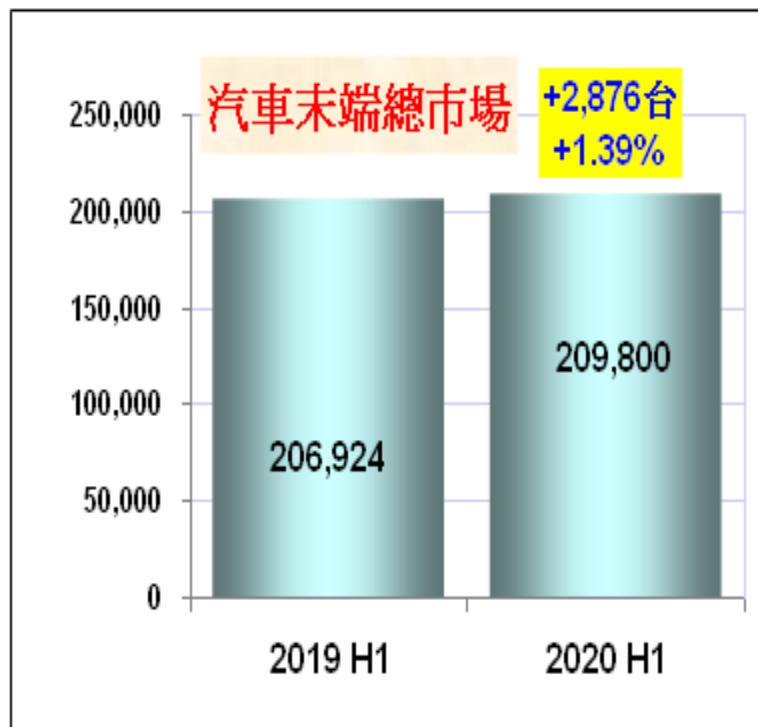


## 2020年H1 機車全球銷售量









# 2020年上半年度財務績效

# 合併綜合損益表

單位：新台幣千元

	109年1月至6月		108年1月至6月		差異	
	金額(A)	%	金額(B)	%	金額(A)-(B)	%
營業收入	17,264,105	100	16,630,971	100	633,134	-
營業成本	13,985,748	81	13,692,684	82	293,064	(1)
營業毛利	3,278,357	19	2,938,287	18	340,070	1
營業費用	2,503,774	14	2,541,618	16	(37,844)	(2)
營業淨利	774,583	5	396,669	2	377,914	3
營業外收入(支出)	410,980	2	1,937,508	12	(1,526,528)	(10)
繼續營業部門稅前淨利	1,185,563	7	2,334,177	14	(1,148,614)	(7)
減：所得稅費用	131,334	1	143,114	1	(11,780)	-
本期淨利	1,054,229	6	2,191,063	13	(1,136,834)	(7)
每股盈餘 (單位：新台幣元)						
基本每股盈餘		1.27		2.70		

# 合併資產負債表

單位：新台幣千元

	109.06.30		108.12.31		差異	
	金額(A)	%	金額(B)	%	金額(A)-(B)	%
流動資產	18,979,843	45	18,804,301	46	175,542	(1)
非流動資產	22,950,801	55	22,317,916	54	632,885	1
資產總計	\$41,930,644	100	\$41,122,217	100	808,427	-
流動負債	19,195,917	46	17,515,944	43	1,679,973	3
非流動負債	8,018,703	19	8,365,548	20	(346,845)	(1)
負債總計	\$27,214,620	65	\$25,881,492	63	1,333,128	2
權益總計	\$14,716,024	35	\$15,240,725	37	(524,701)	(2)
負債及權益總計	\$41,930,644	100	\$41,122,217	100	808,427	-

# 意見交流