

股票代碼：2206

三陽工業股份有限公司及子公司  
合併財務報告暨會計師核閱報告

民國一〇八年及一〇七年第一季

公司地址：新竹縣湖口鄉鳳山村一鄰中華路三號  
電話：(03)598-1911

## 目 錄

項 目	頁 次
一、封 面	1
二、目 錄	2
三、會計師核閱報告書	3
四、合併資產負債表	4
五、合併綜合損益表	5
六、合併權益變動表	6
七、合併現金流量表	7
八、合併財務報告附註	
(一)公司沿革	8
(二)通過財務報告之日期及程序	8
(三)新發布及修訂準則及解釋之適用	8~10
(四)重大會計政策之彙總說明	11~16
(五)重大會計判斷、估計及假設不確定性之主要來源	16
(六)重要會計項目之說明	17~46
(七)關係人交易	46~48
(八)質押之資產	48
(九)重大或有負債及未認列之合約承諾	48~49
(十)重大之災害損失	49
(十一)重大之期後事項	49
(十二)其 他	50
(十三)附註揭露事項	
1.重大交易事項相關資訊	50~54
2.轉投資事業相關資訊	54~55
3.大陸投資資訊	55~56
(十四)部門資訊	56~57



安侯建業聯合會計師事務所  
KPMG

台北市11049信義路5段7號68樓(台北101大樓)  
68F., TAIPEI 101 TOWER, No. 7, Sec. 5,  
Xinyi Road, Taipei City 11049, Taiwan (R.O.C.)

Telephone 電話 + 886 (2) 8101 6666  
Fax 傳真 + 886 (2) 8101 6667  
Internet 網址 kpmg.com/tw

## 會計師核閱報告

三陽工業股份有限公司董事會 公鑒：

### 前言

三陽工業股份有限公司及其子公司民國一〇八年及一〇七年三月三十一日之合併資產負債表，暨民國一〇八年及一〇七年一月一日至三月三十一日之合併綜合損益表、合併權益變動表及合併現金流量表，以及合併財務報告附註(包括重大會計政策彙總)，業經本會計師核閱竣事。依證券發行人財務報告編製準則及金融監督管理委員會認可並發布生效之國際會計準則第三十四號「期中財務報導」編製允當表達之合併財務報告係管理階層之責任，本會計師之責任係依據核閱結果對合併財務報告作成結論。

### 範圍

除保留結論之基礎段所述者外，本會計師係依照審計準則公報第六十五號「財務報表之核閱」執行核閱工作。核閱合併財務報告時所執行之程序包括查詢(主要向負責財務與會計事務之人員查詢)、分析性程序及其他核閱程序。核閱工作之範圍明顯小於查核工作之範圍，因此本會計師可能無法察覺所有可藉由查核工作辨認之重大事項，故無法表示查核意見。

### 保留結論之基礎

如合併財務報告附註四(二)所述，列入上開合併財務報告之部份非重要子公司，係依該等被投資公司同期間未經會計師核閱之財務報告為依據，民國一〇八年及一〇七年三月三十一日之資產總額分別為5,141,470千元及5,229,785千元，分別占合併資產總額之12.96%及14.28%；負債總額分別為2,343,378千元及2,063,923千元，分別占合併負債總額之10.00%及9.25%；民國一〇八年及一〇七年一月一日至三月三十一日之綜合損益分別為損失249千元及利益39,146千元，分別占合併綜合損益之(0.01)%及64.43%。



除上段所述者外，如合併財務報告附註六(六)所述，三陽工業股份有限公司及其子公司民國一〇八年及一〇七年三月三十一日採用權益法之投資分別為149,359千元及零元，暨民國一〇八年及一〇七年一月一日至三月三十一日採用權益法之關聯企業及合資損益之份額分別為(602)千元及零元，係依該等被投資公司同期間未經會計師核閱之財務報告為依據。



### 保留結論

依本會計師核閱結果，除保留結論之基礎段所述該等被投資公司財務報告倘經會計師核閱，對合併財務報告可能有所調整之影響外，並未發現上開合併財務報告在所有重大方面有未依照證券發行人財務報告編製準則及金融監督管理委員會認可並發布生效之國際會計準則第三十四號「期中財務報導」編製，致無法允當表達三陽工業股份有限公司及其子公司民國一〇八年及一〇七年三月三十一日之合併財務狀況，暨民國一〇八年及一〇七年一月一日至三月三十一日之合併財務績效及合併現金流量之情事。

安侯建業聯合會計師事務所

會計師：

證券主管機關：金管證六字第0940129108號  
核准簽證文號：(88)台財證(六)第18311號  
民國一〇八年五月十四日

民國一〇八年及一〇七年三月三十一日僅經核閱，未依一般公認審計準則查核

三陽工業股份有限公司及子公司

合併資產負債表

民國一〇八年三月三十一日、一〇七年十二月三十一日及三月三十一日

單位：新台幣千元

資 產	108.3.31		107.12.31		107.3.31	
	金 額	%	金 額	%	金 額	%
<b>流動資產：</b>						
1100 現金及約當現金(附註六(一))	\$ 4,562,171	12	7,419,994	20	2,658,239	7
1110 透過損益按公允價值衡量之金融資產—流動(附註六(二))	19,437	-	-	-	-	-
1170 應收票據及帳款淨額(附註六(四)、(廿四)及八)	3,265,741	8	2,476,719	7	2,958,985	8
1180 應收票據及帳款—關係人淨額(附註六(四)、(廿四)及七)	585	-	481	-	514	-
1200 其他應收款(附註六(四)、(六)及(廿七))	1,005,171	3	1,088,701	3	606,768	2
1310 存貨—製造業(附註六(五))	4,835,067	12	4,084,920	11	4,263,240	12
1320 存貨(建設業適用)(附註六(五))	211,327	1	-	-	-	-
1410 預付款項	674,134	2	479,139	1	604,887	2
1461 待出售非流動資產(附註六(六)、(廿六)、七及八)	10,117	-	50,171	-	2,067,438	6
1476 其他金融資產—流動(附註六(一)及八)	5,035,448	13	2,400,103	6	5,601,343	15
1479 其他流動資產—其他	87,051	-	112,259	-	153,980	-
	<u>19,706,249</u>	<u>51</u>	<u>18,112,487</u>	<u>48</u>	<u>18,915,394</u>	<u>52</u>
<b>非流動資產：</b>						
1510 透過損益按公允價值衡量之金融資產—非流動(附註六(二))	15,459	-	15,459	-	-	-
1517 透過其他綜合損益按公允價值衡量之金融資產—非流動(附註六(三))	2,173,159	5	2,098,606	6	495,956	1
1550 採用權益法之投資(附註六(七)及(八))	525,930	1	525,197	1	387,706	1
1600 不動產、廠房及設備(附註六(九)、七及八)	11,122,790	28	10,883,846	29	11,023,974	30
1755 使用權資產(附註六(十)及八)	766,022	2	-	-	-	-
1760 投資性不動產淨額(附註六(十一)及八)	3,929,577	10	4,093,690	11	3,693,773	10
1840 遞延所得稅資產(附註六(廿一))	549,095	1	568,663	2	658,808	2
1935 長期應收租賃款(附註六(四)、(廿四)及八)	261,996	1	261,996	1	254,190	1
1980 其他金融資產—非流動(附註六(一)及八)	400,653	1	408,252	1	481,082	1
1985 長期預付租金(附註六(十二)及八)	-	-	222,008	1	372,655	1
1995 其他非流動資產—其他	209,635	-	206,724	-	334,942	1
	<u>19,954,316</u>	<u>49</u>	<u>19,284,441</u>	<u>52</u>	<u>17,703,086</u>	<u>48</u>
<b>資產總計</b>	<b>\$ <u>39,660,565</u></b>	<b><u>100</u></b>	<b><u>37,396,928</u></b>	<b><u>100</u></b>	<b><u>36,618,480</u></b>	<b><u>100</u></b>

民國一〇八年及一〇七年三月三十一日僅經核閱，未依一般公認審計準則查核

三陽工業股份有限公司及子公司

合併資產負債表(續)

民國一〇八年三月三十一日、一〇七年十二月三十一日及三月三十一日

單位：新台幣千元

	108.3.31		107.12.31		107.3.31	
	金額	%	金額	%	金額	%
負債及權益						
流動負債：						
2100 短期借款(附註六(十四))	\$ 8,227,153	22	7,299,192	20	7,278,264	20
2111 應付短期票券(附註六(十三))	1,307,418	3	1,037,908	3	915,793	3
2130 合約負債—流動(附註六(廿四))	219,820	1	148,128	-	263,952	1
2170 應付帳款(附註六(十五))	3,124,316	8	2,386,458	6	2,845,203	8
2180 應付帳款—關係人(附註六(十五)及七)	126,926	-	82,441	-	131,322	-
2200 其他應付款	1,051,262	3	1,358,639	4	1,041,650	3
2230 本期所得稅負債(附註六(廿一))	121,515	-	86,903	-	41,133	-
2251 員工福利負債準備—流動	107,982	-	115,721	-	109,756	-
2252 保固之短期負債準備(附註六(十八))	456,342	1	468,069	2	498,239	1
2280 租賃負債—流動(附註三(一)及六(十七))	95,735	-	-	-	-	-
2310 預收款項(附註六(六)及七)	21,003	-	15,924	-	-	-
2322 一年或一營業週期內到期長期借款(附註六(十六))	794,750	2	710,731	2	4,900,011	14
2365 退款負債—流動	75,239	-	101,777	-	-	-
2399 其他流動負債—其他	31,709	-	13,983	-	90,893	-
	<u>15,761,170</u>	<u>40</u>	<u>13,825,874</u>	<u>37</u>	<u>18,116,216</u>	<u>50</u>
非流動負債：						
2540 長期借款(附註六(十六))	3,727,136	9	5,950,292	16	374,874	1
2550 負債準備—非流動(附註三(一)及六(十七))	172,632	-	167,407	-	173,589	-
2570 遞延所得稅負債(附註六(十八))	1,586,065	4	1,599,240	4	1,775,453	5
2580 租賃負債—非流動(附註六(廿一))	470,102	1	-	-	-	-
2640 淨確定福利負債—非流動(附註六(二十))	1,100,655	3	1,130,365	3	1,257,067	3
2645 存入保證金	584,963	1	577,321	2	568,361	2
2670 其他非流動負債—其他	38,816	-	45,272	-	40,307	-
	<u>7,680,369</u>	<u>18</u>	<u>9,469,897</u>	<u>25</u>	<u>4,189,651</u>	<u>11</u>
負債總計	<u>23,441,539</u>	<u>58</u>	<u>23,295,771</u>	<u>62</u>	<u>22,305,867</u>	<u>61</u>
歸屬母公司業主之權益(附註六(廿二))：						
3100 股本	8,535,956	23	8,535,956	23	8,685,956	24
3200 資本公積	1,732,462	4	1,732,462	5	1,732,864	5
3300 保留盈餘	6,591,253	17	4,612,588	12	4,924,238	13
3400 其他權益	(1,187,462)	(3)	(1,331,300)	(4)	(1,645,756)	(4)
3500 庫藏股票	(716,305)	(2)	(716,305)	(2)	(984,339)	(3)
歸屬母公司業主之權益合計	<u>14,955,904</u>	<u>39</u>	<u>12,833,401</u>	<u>34</u>	<u>12,712,963</u>	<u>35</u>
36XX 非控制權益	<u>1,263,122</u>	<u>3</u>	<u>1,267,756</u>	<u>4</u>	<u>1,599,650</u>	<u>4</u>
權益總計	<u>16,219,026</u>	<u>42</u>	<u>14,101,157</u>	<u>38</u>	<u>14,312,613</u>	<u>39</u>
負債及權益總計	<u>\$ 39,660,565</u>	<u>100</u>	<u>37,396,928</u>	<u>100</u>	<u>36,618,480</u>	<u>100</u>

董事長：吳清源



(請詳閱後附合併財務報告附註)

經理人：吳清源



會計主管：黃貴金



僅經核閱，未依一般公認審計準則查核

三陽工業股份有限公司及子公司

合併綜合損益表

民國一〇八年及一〇七年一月一日至三月三十一日

單位：新台幣千元

	108年1月至3月		107年1月至3月	
	金額	%	金額	%
4000 營業收入(附註六(廿四)及七)	\$ 7,883,400	100	7,706,965	100
5000 營業成本(附註六(五)、(二十)及七)	6,510,926	83	6,249,901	81
營業毛利	1,372,474	17	1,457,064	19
營業費用(附註六(四)、(二十)、(廿五)及七)：				
6100 推銷費用	646,725	8	704,941	9
6200 管理費用	318,618	4	297,790	4
6300 研究發展費用	230,289	3	204,536	2
6450 預期信用損失	9,944	-	-	-
	1,205,576	15	1,207,267	15
營業淨利	166,898	2	249,797	4
營業外收入及支出：				
7010 其他收入(附註六(廿六)及七)	58,666	1	50,871	1
7020 其他利益及損失(附註六(九)、(十)、(廿六)及七)	95,311	1	33,358	-
7050 財務成本(附註六(廿六))	(54,043)	(1)	(55,988)	(1)
7060 採用權益法認列之關聯企業及合資損益之份額(附註六(七))	(1,380)	-	(1,949)	-
7229 待出售非流動資產處分利益(附註六(六)及(廿六))	1,798,827	23	-	-
	1,897,381	24	26,292	-
7900 繼續營業部門稅前淨利	2,064,279	26	276,089	4
7950 減：所得稅費用(附註六(廿一))	99,801	1	57,406	1
本期淨利	1,964,478	25	218,683	3
8300 其他綜合損益(附註六(七)及(廿二))：				
8310 不重分類至損益之項目				
8316 透過其他綜合損益按公允價值衡量之權益工具投資未實現評價損益	66,488	1	13,849	-
8349 與不重分類之項目相關之所得稅	-	-	21,790	-
不重分類至損益之項目合計	66,488	1	35,639	-
8360 後續可能重分類至損益之項目				
8361 國外營運機構財務報表換算之兌換差額	84,790	1	(184,827)	(2)
8370 採用權益法認列之關聯企業及合資之其他綜合損益之份額—可能重分類至損益之項目	2,113	-	2,116	-
8399 與可能重分類之項目相關之所得稅	-	-	(10,850)	-
後續可能重分類至損益之項目合計	86,903	1	(193,561)	(2)
8300 本期其他綜合損益	153,391	2	(157,922)	(2)
8500 本期綜合損益總額	\$ 2,117,869	27	60,761	1
本期淨利歸屬於：				
8610 母公司業主	\$ 1,978,665	25	222,219	3
8620 非控制權益	(14,187)	-	(3,536)	-
	\$ 1,964,478	25	218,683	3
綜合損益總額歸屬於：				
8710 母公司業主	\$ 2,122,503	27	92,031	1
8720 非控制權益	(4,634)	-	(31,270)	-
	\$ 2,117,869	27	60,761	1
每股盈餘(元)(附註六(廿三))				
9750 基本每股盈餘(單位：新台幣元)	\$ 2.41		0.27	
9850 稀釋每股盈餘(單位：新台幣元)	\$ 2.40		0.27	

(請詳閱後附合併財務報告附註)

董事長：吳清源



經理人：吳清源



會計主管：黃貴金



僅經核閱，未依一般公認審計準則查核  
三陽工業股份有限公司及子公司

合併權益變動表

民國一〇八年及一〇七年一月一日至三月三十一日

單位：新台幣千元

歸屬於母公司業主之權益

	普通股 股本	資本公積	保留盈餘			合計	其他權益項目				歸屬於母 公司業主 權益總計	非控制 權益	權益總計
			法定盈 餘公積	特別盈 餘公積	未分配 盈餘		國外營運機 構財務報表 換算之兌換 差額	透過其他綜合損 益按公允價值衡 量之權益工具投 資利益(損失)	合計	庫藏股票			
民國一〇七年一月一日餘額	\$ 8,685,956	1,743,366	2,100,688	1,397,866	1,181,675	4,680,229	(1,455,952)	-	(1,455,952)	(716,305)	12,937,294	1,699,299	14,636,593
追溯適用新準則之調整數	-	-	-	-	-	-	-	(37,826)	(37,826)	-	(37,826)	(27,383)	(65,209)
民國一〇七年一月一日重編後餘額	8,685,956	1,743,366	2,100,688	1,397,866	1,181,675	4,680,229	(1,455,952)	(37,826)	(1,493,778)	(716,305)	12,899,468	1,671,916	14,571,384
本期淨利(損)	-	-	-	-	222,219	222,219	-	-	-	-	222,219	(3,536)	218,683
本期其他綜合損益	-	-	-	-	21,790	21,790	(164,841)	12,863	(151,978)	-	(130,188)	(27,734)	(157,922)
本期綜合損益總額	-	-	-	-	244,009	244,009	(164,841)	12,863	(151,978)	-	92,031	(31,270)	60,761
庫藏股買回	-	-	-	-	-	-	-	-	-	(268,034)	(268,034)	-	(268,034)
實際取得或處分子公司股權價格與帳面價值差額	-	(10,502)	-	-	-	-	-	-	-	-	(10,502)	(40,996)	(51,498)
民國一〇七年三月三十一日餘額	\$ 8,685,956	1,732,864	2,100,688	1,397,866	1,425,684	4,924,238	(1,620,793)	(24,963)	(1,645,756)	(984,339)	12,712,963	1,599,650	14,312,613
民國一〇八年一月一日餘額	\$ 8,535,956	1,732,462	2,151,601	1,455,989	1,004,998	4,612,588	(1,266,250)	(65,050)	(1,331,300)	(716,305)	12,833,401	1,267,756	14,101,157
追溯適用新準則之調整數	-	-	-	-	-	-	-	-	-	-	-	-	-
民國一〇八年一月一日重編後餘額	8,535,956	1,732,462	2,151,601	1,455,989	1,004,998	4,612,588	(1,266,250)	(65,050)	(1,331,300)	(716,305)	12,833,401	1,267,756	14,101,157
本期淨利(損)	-	-	-	-	1,978,665	1,978,665	-	-	-	-	1,978,665	(14,187)	1,964,478
本期其他綜合損益	-	-	-	-	-	-	78,209	65,629	143,838	-	143,838	9,553	153,391
本期綜合損益總額	-	-	-	-	1,978,665	1,978,665	78,209	65,629	143,838	-	2,122,503	(4,634)	2,117,869
特別盈餘公積迴轉	-	-	-	(14,732)	14,732	-	-	-	-	-	-	-	-
民國一〇八年三月三十一日餘額	\$ 8,535,956	1,732,462	2,151,601	1,441,257	2,998,395	6,591,253	(1,188,041)	579	(1,187,462)	(716,305)	14,955,904	1,263,122	16,219,026

(請詳閱後附合併財務報告附註)

董事長：吳清源



經理人：吳清源



會計主管：黃貴金





僅經核閱，未依一般公認審計準則查核

三陽工業股份有限公司及子公司

合併現金流量表

民國一〇八年及一〇七年一月一日至三月三十一日

單位：新台幣千元

	108年1月至3月	107年1月至3月
營業活動之現金流量：		
本期稅前淨利	\$ 2,064,279	276,089
調整項目：		
收益費損項目		
折舊費用	277,339	260,078
攤銷費用	15,806	17,966
預期信用減損損失(迴轉利益)	9,944	(4,409)
透過損益按公允價值衡量金融資產及負債之淨利益	(4,075)	-
利息費用	54,043	55,988
利息收入	(49,031)	(47,253)
採用權益法認列之關聯企業及合資損失之份額	1,380	1,949
處分及報廢不動產、廠房及設備損失(利益)	1,844	(135)
處分投資性不動產利益	(23,007)	-
處分待出售非流動資產利益	(1,798,827)	-
非金融資產減損損失(迴轉利益)	49,592	(81)
收益費損項目合計	(1,464,992)	284,103
與營業活動相關之資產/負債變動數：		
強制透過損益按公允價值衡量之金融資產	(15,362)	-
應收帳款淨額	(808,072)	(602,719)
應收帳款－關係人	(104)	581
其他應收款	(61,612)	58,083
存貨	(948,313)	(118,259)
預付款項	(13,510)	(99,014)
其他流動資產	34,289	(24,692)
合約負債	71,633	110,024
應付帳款	729,145	535,206
應付帳款－關係人	44,131	23,579
其他應付款	(308,853)	(394,762)
負債準備	(6,123)	(2,482)
預收款項	5,079	-
其他流動負債	(8,806)	22,705
淨確定福利負債	(29,710)	(18,159)
員工福利負債	(8,040)	(35,557)
其他營業負債	(6,563)	2,874
調整項目合計	(2,795,783)	(258,489)
營運產生之現金(流出)流入	(731,504)	17,600
收取之利息	79,490	30,414
支付之利息	(55,498)	(57,254)
支付之所得稅	(70,047)	(43,711)
營業活動之淨現金流出	(777,559)	(52,951)

僅經核閱，未依一般公認審計準則查核

三陽工業股份有限公司及子公司

合併現金流量表(續)

民國一〇八年及一〇七年一月一日至三月三十一日

單位:新台幣千元

	108年1月至3月	107年1月至3月
投資活動之現金流量：		
取得透過其他綜合損益按公允價值衡量之金融資產	-	(293,848)
處分待出售非流動資產價款	1,838,881	-
取得不動產、廠房及設備	(449,553)	(214,428)
處分不動產、廠房及設備	67,682	35,063
其他應收款增加	(1,163)	(46,734)
其他金融資產(增加)減少	(2,588,180)	168,987
其他非流動資產增加	(2,954)	(8,421)
投資活動之淨現金流出	<u>(1,135,287)</u>	<u>(359,381)</u>
籌資活動之現金流量：		
短期借款增加	5,868,872	5,797,546
短期借款減少	(4,944,034)	(5,714,781)
應付短期票券增加	269,510	194,299
舉借長期借款	167,329	69,500
償還長期借款	(2,306,466)	(335,604)
存入保證金增加(減少)	6,011	(8,419)
租賃本金償還	(30,756)	-
庫藏股買回	-	(268,034)
取得子公司股權	-	(54,209)
籌資活動之淨現金流出	<u>(969,534)</u>	<u>(319,702)</u>
匯率變動對現金及約當現金之影響	<u>24,557</u>	<u>(5,533)</u>
本期現金及約當現金減少數	(2,857,823)	(737,567)
期初現金及約當現金餘額	<u>7,419,994</u>	<u>3,395,806</u>
期末現金及約當現金餘額	<u>\$ 4,562,171</u>	<u>2,658,239</u>

董事長：吳清源



(請詳閱後附合併財務報告附註)

經理人：吳清源



會計主管：黃貴金



僅經核閱，未依一般公認審計準則查核

三陽工業股份有限公司及子公司

合併財務報告附註

民國一〇八年及一〇七年第一季

(除另有註明者外，所有金額均以新台幣千元為單位)

一、公司沿革

三陽工業股份有限公司(以下簡稱「本公司」)於民國五十年九月設立，並於民國八十八年十二月將總公司遷移至新竹工業區完成廠辦合一，註冊地址為：新竹縣湖口鄉中華路三號。於民國八十九年度投資跨入中國大陸及越南機車市場。本公司民國一〇八年三月三十一日之合併財務報告之組成包括本公司及本公司之子公司(以下併稱「合併公司」)及合併公司對關聯企業與聯合控制個體之權益。合併公司主要營業項目為汽車、機車及其零件之製造與買賣、提供相關技術服務與諮詢顧問服務等。

二、通過財務報告之日期及程序

本合併財務報告已於民國一〇八年五月十四日經董事會通過發佈。

三、新發布及修訂準則及解釋之適用

(一)已採用金融監督管理委員會認可之新發布及修訂後準則及解釋之影響

合併公司自民國一〇八年起全面採用經金融監督管理委員會(以下簡稱金管會)認可並於民國一〇八年生效之國際財務報導準則編製合併財務報告。相關新發布、修正及修訂之準則及解釋彙列如下：

新發布／修正／修訂準則及解釋	國際會計準則理事會發布之生效日
國際財務報導準則第16號「租賃」	2019年1月1日
國際財務報導解釋第23號「所得稅務處理之不確定性」	2019年1月1日
國際財務報導準則第9號之修正「具有負補償之提前還款特性」	2019年1月1日
國際會計準則第19號之修正「計畫修正、縮減或清償」	2019年1月1日
國際會計準則第28號之修正「對關聯企業及合資之長期權益」	2019年1月1日
國際財務報導準則2015-2017週期之年度改善	2019年1月1日

除下列項目外，適用上述新認可之國際財務報導準則對合併財務報告未造成重大變動。造成重大變動者之性質及影響說明如下：

1. 國際財務報導準則第十六號「租賃」

國際財務報導準則第十六號「租賃」(以下簡稱國際財務報導準則第十六號)取代現行國際會計準則第十七號「租賃」(以下簡稱國際會計準則第十七號)、國際財務報導解釋第四號「決定一項安排是否包含租賃」(以下簡稱國際財務報導解釋第四號)、解釋公告第十五號「營業租賃：誘因」及解釋公告第二十七號「評估涉及租賃之法律形式之交易實質」。

## 三陽工業股份有限公司及子公司合併財務報告附註(續)

合併公司採修正式追溯法過渡至國際財務報導準則第十六號，相關會計政策變動之性質及影響說明如下：

### (1)租賃定義

合併公司先前係依據國際財務報導解釋第四號於合約開始日判斷一項協議是否屬於或包含租賃。變更會計政策後則係以國際財務報導準則第十六號之租賃定義評估合約是否屬於或包含租賃，相關會計政策詳附註四(四)。

過渡至國際財務報導準則第十六號時，合併公司選擇採用權宜作法豁免評估初次適用日前之交易是否為租賃，亦即，將先前已辨識為租賃之合約直接適用國際財務報導準則第十六號之規定。先前已依據國際會計準則第十七號及國際財務報導解釋第四號辨識非屬租賃之合約則不再重新評估是否為租賃。因此，國際財務報導準則第十六號所規定之租賃定義僅適用於初次適用日及之後所簽訂或變更之合約。

### (2)承租人

合併公司為承租人之交易，先前係依據租賃合約是否已移轉附屬於標的資產所有權之幾乎所有風險與報酬評估其分類。於國際財務報導準則第十六號下，則針對租賃合約於資產負債表上認列使用權資產及租賃負債。

- 先前於國際會計準則第十七號下分類為營業租賃之合約

過渡時，租賃負債係以剩餘租賃給付現值衡量，並使用初次適用日合併公司增額借款利率折現。使用權資產則以下列金額之一衡量：

- (a)該使用權資產之帳面金額，如同自開始日已適用國際財務報導準則第十六號，但使用初次適用日之承租人增額借款利率折現。合併公司適用此方式於其大型不動產租賃；或
- (b)租賃負債之金額，調整與該租賃有關之所有預付或應付之租賃給付金額。合併公司適用此方式於前述以外之其他所有租賃。

此外，合併公司採用以下權宜作法過渡至國際財務報導準則第十六號：

- 針對具有類似特性之租賃組合採用單一折現率。
- 依其於初次適用日前依據國際會計準則第三十七號「負債準備、或有負債及或有資產」有關虧損性合約之評估結果，作為對使用權資產減損評估之替代方法。
- 針對租賃期間於初次適用日後12個月內結束之租賃，適用豁免而不認列使用權資產及租賃負債。
- 不將原始直接成本計入初次適用日之使用權資產衡量中。
- 於租賃合約包含租賃延長或終止選擇權下，決定租賃期間時，採用後見之明。

## 三陽工業股份有限公司及子公司合併財務報告附註(續)

### (3) 出租人

除轉租外，合併公司無須針對其為出租人之交易於過渡至國際財務報導準則第十六號時進行任何調整，而係自初次適用日起適用國際財務報導準則第十六號處理其出租交易。

### (4) 對財務報告之影響

過渡至國際財務報導準則第十六號時，合併公司於初次適用日認列使用權資產及租賃負債之金額分別為748,025千元及526,017千元及長期預付租金減少222,008千元。租賃負債係以合併公司初次適用日之增額借款利率將租賃給付折現，所使用之利率其加權平均數為1.64%。

初次適用日之前一年度揭露之營業租賃承諾金額與初次適用日認列之租賃負債金額調節如下：

	<u>108.1.1</u>
107.12.31 合併財務報告揭露之營業租賃承諾金額	\$ 539,778
認列豁免：	
短期租賃	(32,785)
低價值標的資產租賃	(3,813)
可合理確定將行使之租賃延長或終止之選擇權	<u>127,768</u>
	<u>630,948</u>
以108.1.1增額借款利率折現後之金額	526,017
107.12.31認列之融資租賃負債金額	<u>-</u>
於108.1.1認列之租賃負債金額	<u>\$ 526,017</u>

### (二) 金管會尚未認可之新發布及修訂準則及解釋

下表彙列國際會計準則理事會（以下簡稱理事會）已發布及修訂但尚未經金管會認可之準則及解釋：

<u>新發布／修正／修訂準則及解釋</u>	<u>理事會發布 之生效日</u>
國際財務報導準則第3號之修正「業務之定義」	2020年1月1日
國際財務報導準則第10號及國際會計準則第28號之修正「投資者與其關聯企業或合資間之資產出售或投入」	尚待理事會決定
國際財務報導準則第17號「保險合約」	2021年1月1日
國際會計準則第1號及國際會計準則第8號之修正「重大性之定義」	2020年1月1日

上表所列金管會尚未認可之新發布及修訂準則及解釋對合併公司均不攸關。

## 三陽工業股份有限公司及子公司合併財務報告附註(續)

### 四、重大會計政策之彙總說明

#### (一) 遵循聲明

本合併財務報告係依照證券發行人財務報告編製準則(以下簡稱「編製準則」)及金管會認可並發布生效之國際會計準則第三十四號「期中財務報導」編製。本合併財務報告未包括依照金管會認可並發布生效之國際財務報導準則、國際會計準則、解釋及解釋公告(以下簡稱「金管會認可之國際財務報導準則」)所編製之整份年度合併財務報告應揭露之全部必要資訊。

除下列所述外，本合併財務報告所採用之重大會計政策與民國一〇七年度合併財務報告相同，相關資訊請參閱民國一〇七年度合併財務報告附註四。

#### (二) 合併基礎

##### 1. 列入合併財務報告之子公司

列入本合併財務報告之子公司包含：

投資公司名稱	子公司名稱	業務性質	所持股權百分比			說明
			108.3.31	107.12.31	107.3.31	
本公司	上揚資產管理股份有限公司(上揚資產)	不動產開發及管理	100.00 %	100.00 %	100.00 %	
本公司	永大順股份有限公司(永大順)	生產汽機車零件	100.00 %	100.00 %	100.00 %	註17、18
本公司	巨暘車業股份有限公司(巨暘車業)	機車及其零件銷售	100.00 %	100.00 %	100.00 %	註17、18
本公司	南陽實業股份有限公司(南陽實業)	汽車及其零配件之經銷、修理與保養	89.59 %	89.59 %	89.58 %	註3
本公司	南誠實業股份有限公司(南誠實業)	汽車銷售	19.85 %	19.85 %	19.85 %	註17、18
本公司	浩漢產品設計股份有限公司(浩漢)	產品設計	100.00 %	100.00 %	100.00 %	註17、18
本公司	向揚實業股份有限公司(向揚實業)	汽機車修理及零件銷售	- %	- %	47.62 %	註7、17、18
本公司	南陽保險代理人股份有限公司(南陽保代)	產物保險代理業務	- %	- %	56.90 %	註8、17、18
本公司	朝陽小客車租賃股份有限公司(朝陽租賃)	甲種小客車租賃業	16.27 %	16.27 %	16.27 %	註17、18
本公司	慶達投資股份有限公司(慶達投資)	各項投資業務	99.66 %	99.66 %	99.59 %	註2、17、18
本公司	Profit Source Investment Ltd. (Profit Source)	投資控股公司	100.00 %	100.00 %	100.00 %	
本公司	Sanyang Deutschland GmbH (SYDE)	銷售機車及零配件	100.00 %	100.00 %	100.00 %	註17、18
本公司	Sun Goal Ltd. (Sun Goal)	投資控股公司	- %	- %	- %	註1
本公司	SY International Ltd. (SYI)	投資控股公司	100.00 %	100.00 %	100.00 %	
本公司	Sanyang Italia S.r.l (SYIT)	銷售機車及零配件	100.00 %	100.00 %	100.00 %	註17、18
本公司	Sanyang Motor Colombia S.A.S (SCB)	銷售機車及零配件	100.00 %	- %	- %	註16、17
浩漢	浩漢(德州)有限公司(NOVA LLC)	投資控股公司	42.30 %	42.30 %	42.30 %	註17、18
南陽實業	利揚實業股份有限公司(利揚實業)	汽車修理及汽車零件銷售	100.00 %	100.00 %	51.00 %	註13、17、18
南陽實業	南誠實業股份有限公司(南誠實業)	汽車銷售	70.05 %	70.05 %	70.05 %	註17、18
南陽實業	朝陽小客車租賃股份有限公司(朝陽租賃)	甲種小客車租賃業	61.46 %	61.46 %	61.46 %	註17、18
南陽實業	朝日租車股份有限公司(朝日租車)	小貨車租賃業	100.00 %	100.00 %	35.00 %	註9、17、18

## 三陽工業股份有限公司及子公司合併財務報告附註(續)

投資公 司名稱	子公司名稱	業務性質	所持股權百分比			說明
			108.3.31	107.12.31	107.3.31	
南陽實業	NANYANG HOLDING CO., LTD. (NY Samoa)	投資控股公司	100.00 %	100.00 %	100.00 %	註17、18
南陽實業	慶達投資股份有限公司(慶達投資)	各項投資業務	- %	- %	0.10 %	註2、17、18
南陽實業	南陽保險代理人股份有限公司(南陽保代)	產物保險代理業務	92.86 %	92.86 %	35.96 %	註8、17、18
南陽實業	向揚實業股份有限公司(向揚實業)	汽機車修理及零件銷售	100.00 %	100.00 %	52.38 %	註7、17、18
慶達投資	三申機械工業股份有限公司(三申機械)	機車零件製造加工買賣	55.00 %	55.00 %	50.00 %	註4、17、18
慶達投資	慶俊股份有限公司(慶俊)	五金機械、鐵材製造加工及買賣	100.00 %	100.00 %	100.00 %	註17、18
慶達投資	朝陽小客車租賃股份有限公司(朝陽租賃)	甲種小客車租賃業	21.12 %	21.12 %	21.12 %	註17、18
慶達投資	浩漢(德州)有限公司 (NOVA LLC)	投資控股公司	57.70 %	57.70 %	57.70 %	註17、18
慶達投資	南陽實業股份有限公司(南陽實業)	汽車及其零配件之經銷、修理與保養	- %	- %	0.002 %	註3
Profit Source	創興國際有限公司(創興國際)	投資控股公司	100.00 %	100.00 %	100.00 %	
創興國際	浩漢工業產品設計(上海)有限公司(上海浩漢)	產品設計	59.02 %	59.02 %	- %	註15、17、18
Sun Goal	張家港吉陽機械工業有限公司(吉陽機械)	生產機車零件	- %	- %	100.00 %	註11
Sun Goal	張家港慶洲機械工業有限公司(慶洲機械)	生產及銷售機車零配件	30.27 %	30.27 %	- %	註11
SYI	Billion Ally Ltd. (Billion)	投資控股公司	- %	- %	100.00 %	註10、18
SYI	Cosmos System Inc. (Cosmos)	投資控股公司	100.00 %	100.00 %	100.00 %	
SYI	NEW PATH Trading Ltd. (NEW PATH)	投資控股公司	100.00 %	100.00 %	100.00 %	註17、18
SYI	Plassen International Ltd. (PIL)	投資控股公司	100.00 %	100.00 %	100.00 %	
SYI	Sanyang Motor Vietnam Co., Ltd. (SMV)	生產銷售3.5噸以下及6-9人座汽車及其零件	- %	- %	100.00 %	註14、18
SYI	Vietnam Manufacturing and Export Processing (Holdings) Ltd. (VMEPH)	投資控股公司	67.07 %	67.07 %	67.07 %	
SYI	Sun Goal Ltd. (Sun Goal)	投資控股公司	100.00 %	100.00 %	100.00 %	註1
朝陽租賃	朝日租車股份有限公司(朝日租車)	小貨車租賃業	- %	- %	65.00 %	註9、17、18
NY Samoa	蘇州惠盈汽車銷售服務有限公司(蘇州惠盈)	零售各類汽車及其零配件	100.00 %	100.00 %	100.00 %	註17、18
NY Samoa	常州南陽汽車銷售服務有限公司(常州南陽)	零售各類汽車及其零配件	100.00 %	100.00 %	100.00 %	註17、18
NOVA LLC	浩漢工業產品設計(上海)有限公司(上海浩漢)	產品設計	40.98 %	40.98 %	100.00 %	註15、17、18
NOVA LLC	Nova Design Europe, SRL (義大利浩漢)	產品設計	- %	- %	90.00 %	註5、18
三申機械	越南三申工業有限公司(越南三申)	機車零件製造加工買賣	69.00 %	69.00 %	69.00 %	註17、18
三申機械	Three Brothers Machinery Ind (BVI) Co.,Ltd. (三申BVI)	投資控股公司	100.00 %	100.00 %	100.00 %	註17、18
三申機械	富達股份有限公司(富達)	投資控股公司	51.00 %	51.00 %	51.00 %	註17、18
Cosmos	張家港慶洲機械工業有限公司(慶洲機械)	生產及銷售機車零配件	69.73 %	69.73 %	100.00 %	註11
NEW PATH	三陽環宇(廈門)實業有限公司(三陽環宇)	機車零配件及模具研發批發	100.00 %	100.00 %	100.00 %	註17、18
VMEPH	慶融貿易股份有限公司(慶融貿易)	機車及其零件配備批發業及零售業	100.00 %	100.00 %	100.00 %	

## 三陽工業股份有限公司及子公司合併財務報告附註(續)

投資公 司名稱	子公司名稱	業務性質	所持股權百分比			說明
			108.3.31	107.12.31	107.3.31	
VMEPH	Vietnam Manufacturing and Export Processing Co., Ltd.(VMEP)	生產銷售機車及其零件	100.00 %	100.00 %	100.00 %	
PIL	廈門廈杏摩托有限公司(廈杏摩托)	生產銷售機車及其零件	76.67 %	76.67 %	76.67 %	
三申(BVI)	廈門三申機械工業有限公司(廈門三申)	機車零件製造加工買賣	100.00 %	100.00 %	100.00 %	註17、18
三申(BVI)	廣州三申機械工業有限公司(廣州三申)	機車零件製造加工買賣	100.00 %	100.00 %	100.00 %	註17、18
廈杏摩托	廈杏摩托銷售有限公司(廈杏摩托銷售)	銷售機車及其零組件等	- %	- %	100.00 %	註12
VMEP	Duc Phat Molds Inc. (Duc Phat)	生產模具等	100.00 %	100.00 %	100.00 %	
VMEP	Vietnam Casting Forge Precision Ltd.(VCFP)	生產機車零件等	100.00 %	100.00 %	100.00 %	
VMEP	越南三申工業有限公司(越南三申)	機車零件製造加工買賣	31.00 %	31.00 %	31.00 %	註17、18
蘇州惠盈	上海惠盈汽車銷售服務有限公司(上海惠盈)	零售各類汽車及其零配件	- %	- %	100.00 %	註6、18
蘇州惠盈	常州惠盈汽車銷售服務有限公司(常州惠盈)	零售各類汽車及其零配件	100.00 %	100.00 %	100.00 %	註17、18

註1：本公司於民國一〇七年第一季以255,835千元(USD8,731千元)出售Sun Goal全部股權予子公司SYI。

註2：本公司於民國一〇七年第一季以200,000千元未按持股比例現金增資慶達投資，取得1.23%股權及以54,209千元向非關係人購買3,098股，取得3.63%股權；後於民國一〇七年第二季以1,133千元向子公司南陽實業購買65千股，取得0.07%股權。

註3：本公司於民國一〇七年第二季以46千元向子公司慶達投資購買南陽實業3千股，取得0.01%股權。

註4：慶達投資於民國一〇七年第二季以22,500千元向關係人購買三申機械975千股，取得5%股權。

註5：Nova Design Europe, SRL(義大利浩漢)於民國一〇七年第二季完成清算程序。

註6：上海惠盈於民國一〇七年第二季完成清算程序。

註7：本公司於民國一〇七年第三季以33,310千元出售向揚47.62%股權予子公司南陽實業。

註8：本公司於民國一〇七年第三季以22,526千元出售南陽保代56.90%股權予子公司南陽實業。

註9：朝陽租車於民國一〇七年第三季以14,626千元出售朝日租車65%股權予母公司南陽實業。

註10：Billion於民國一〇七年第三季完成清算程序。

註11：合併公司於民國一〇七年第三季完成慶洲機械及吉陽機械合併程序，慶洲機械為存續公司，吉陽機械為消滅公司。

註12：合併公司於民國一〇七年第三季完成廈杏摩托及廈杏摩托銷售合併程序，廈杏摩托為存續公司，廈杏摩托銷售為消滅公司。

註13：南陽公司於民國一〇七年第四季以7,197千元向非關係人購買利揚588千股，取得49.00%股權。

註14：SYI於民國一〇七年第四季以約81,340千元(USD2,700千元)出售SMV全部股權予子公司VMEPH，後續完成VMEP及SMV吸收合併程序，VMEP為存續公司，SMV為消滅公司。

註15：創興國際民國一〇七年第四季以約216,967千元(USD 7,202千元)增資上海浩漢，取得59.02%股權。

註16：本公司於民國一〇八年第一季以61,208千元(USD 2,000千元)增資SCB，取得100%股權。

註17：係非重要子公司，其民國一〇八年第一季財務報告未經會計師核閱。

註18：係非重要子公司，其民國一〇七年第一季財務報告未經會計師核閱。

2.未列入合併財務報告之子公司：無。



## 三陽工業股份有限公司及子公司合併財務報告附註(續)

### (三)衍生金融工具

合併公司為規避外幣及利率風險之暴險而持有衍生金融工具。原始認列時係按公允價值衡量，交易成本則認列為損益；後續評價依公允價值衡量，再衡量產生之利益或損失直接列入損益，並列報於營業外收入及支出項下之其他利益及損失，然指定且為有效避險工具之衍生工具，其認列於損益之時點則將視避險關係之性質而定。當衍生工具之公允價值為正值時，列為金融資產；公允價值為負值時，列為金融負債。

### (四)租賃(民國一〇八年一月一日開始適用)

#### 1.租賃之判斷

合併公司係於合約成立日評估合約是否係屬或包含租賃，若合約轉讓對已辨認資產之使用之控制權一段時間以換得對價，則合約係屬或包含租賃。為評估合約是否係屬租賃，合併公司針對以下項目評估：

- (1)該合約涉及使用一項已辨認資產，該已辨認資產係於合約中被明確指定或藉由於可供使用之時被隱含指定，其實體可區分或可代表實質所有產能。若供應者具有可替換該資產之實質性權利，則該資產並非已辨認資產；且
- (2)於整個使用期間具有取得來自使用已辨認資產之幾乎所有經濟效益之權利；且
- (3)於符合下列情況之一時，取得主導已辨認資產之使用之權利：
  - 客戶在整個使用期間具有主導已辨認資產之使用方式及使用目的之權利。
  - 有關該資產之使用方式及使用目的之攸關決策係預先決定，且：
    - 客戶在整個使用期間具有操作該資產之權利，且供應者並無改變該等操作指示之權利；或
    - 客戶設計該資產之方式已預先決定其整個使用期間之使用方式及使用目的。

於租賃成立日或重評估合約是否包含租賃時，合併公司係以相對單獨價格為基礎將合約中之對價分攤至個別租賃組成部份。惟，於承租土地及建物時，合併公司選擇不區分非租賃組成部分而將租賃組成部分及非租賃組成部分視為單一租賃組成部分處理。

#### 2.承租人

合併公司於租賃開始日認列使用權資產及租賃負債，使用權資產係以成本為原始衡量，該成本包含租賃負債之原始衡量金額，調整租賃開始日或之前支付之任何租賃給付，並加計所發生之原始直接成本及為拆卸、移除標的資產及復原其所在地點或標的資產之估計成本，同時減除收取之任何租賃誘因。

## 三陽工業股份有限公司及子公司合併財務報告附註(續)

使用權資產後續於租賃開始日至使用權資產之耐用年限屆滿時或租賃期間屆滿時兩者之較早者以直線法提列折舊。此外，合併公司定期評估使用權資產是否發生減損並處理任何已發生之減損損失，並於租賃負債發生再衡量的情況下配合調整使用權資產。

租賃負債係以租賃開始日尚未支付之租賃給付之現值為原始衡量。若租賃隱含利率容易確定，則折現率為該利率，若並非容易確定，則使用合併公司之增額借款利率。一般而言，合併公司係採用其增額借款利率為折現率。

計入租賃負債衡量之租賃給付包括：

- (1) 固定給付，包括實質固定給付；
- (2) 取決於某項指數或費率之變動租賃給付，採用租賃開始日之指數或費率為原始衡量；
- (3) 預期支付之殘值保證金額；及
- (4) 於合理確定將行使購買選擇權或租賃終止選擇權時之行使價格或所須支付之罰款。

租賃負債後續係以有效利息法計提利息，並於發生以下情況時再衡量其金額：

- (1) 用以決定租賃給付之指數或費率變動導致未來租賃給付有變動；
- (2) 預期支付之殘值保證金額有變動；
- (3) 標的資產購買選擇權之評估有變動；
- (4) 對是否行使延長或終止選擇權之估計有所變動，而更改對租賃期間之評估；
- (5) 租賃標的、範圍或其他條款之修改。

租賃負債因前述用以決定租賃給付之指數或費率變動、殘值保證金額有變動以及購買、延長或終止選擇權之評估變動而再衡量時，係相對應調整使用權資產之帳面金額，並於使用權資產之帳面金額減至零時，將剩餘之再衡量金額認列於損益中。

對於減少租賃範圍之租賃修改，則係減少使用權資產之帳面金額以反映租賃之部分或全面終止，並將其與租賃負債再衡量金額間之差額則認列於損益中。

合併公司將不符合投資性不動產定義之使用權資產及租賃負債分別以單行項目表達於資產負債表中。

針對辦公設備租賃等之短期租賃及低價值標的資產租賃，合併公司選擇不認列使用權資產及租賃負債，而係將相關租賃給付依直線基礎於租賃期間內認列為費用。

### 3. 出租人

合併公司為出租人之交易，係於租賃成立日將租賃合約依其是否移轉附屬於標的資產所有權之幾乎所有風險與報酬分類，若是則分類為融資租賃，否則分類為營業租賃。於評估時，合併公司考量包括租賃期間是否涵蓋標的資產經濟年限之主要部分等相關特定指標。

## 三陽工業股份有限公司及子公司合併財務報告附註(續)

若合併公司為轉租出租人，則係分別處理主租賃及轉租交易，並以主租賃所產生之使用權資產評估轉租交易之分類。若主租賃為短期租賃並適用認列豁免，則應將其轉租交易分類為營業租賃。

若協議包含租賃及非租賃組成部分，合併公司使用國際財務報導準則第十五號之規定分攤合約中之對價。

融資租賃下所持有之資產，以租賃投資淨額之金額表達為應收融資租賃款。因協商與安排營業租賃所產生之原始直接成本，包含於租賃投資淨額內。租賃投資淨額係以能反映在各期間有固定報酬率之型態，於租賃期間分攤認列為利息收入。針對營業租賃，合併公司採直線基礎將所收取之租賃給付於租賃期間內認列為租金收入。

### (五)所得稅

合併公司係依國際會計準則公報第三十四號「期中財務報導」第B12段規定衡量及揭露期中期間之所得稅費用。

所得稅費用係以期中報導期間之稅前淨利乘以管理階層對於全年度預計有效稅率之最佳估計衡量，並依預計全年度當期所得稅費用及遞延所得稅費用之比例分攤為當期所得稅費用及遞延所得稅費用。

期中期間法定所得稅率變動時，其對遞延所得稅之影響數係一次認列於該稅率變動之期中報導期間。

所得稅費用直接認列於權益項目或其他綜合損益項目者，係就相關資產及負債於財務報導目的之帳面金額與其課稅基礎之暫時性差異，以預期實現或清償時之適用稅率予以衡量。

### (六)員工福利

期中期間之確定福利計畫退休金係採用前一年度報導日依精算決定退休金成本率，以年初至當期期末為基礎計算，並針對該報導日後之重大市場波動，及重大縮減、清償或其他重大一次性事項加以調整。

## 五、重大會計判斷、估計及假設不確定性之主要來源

管理階層依編製準則及金管會認可之國際會計準則第三十四號「期中財務報導」編製本合併財務報告時，必須作出判斷、估計及假設，其將對會計政策之採用及資產、負債、收益及費用之報導金額有所影響。實際結果可能與估計存有差異。

除下列所述外，編製合併財務報告時，管理階層於採用合併公司會計政策時所作之重大判斷以及估計不確定性之主要來源與民國一〇七年度合併財務報告附註五一致。

三陽工業股份有限公司及子公司合併財務報告附註(續)

六、重要會計項目之說明

除下列所述外，本合併財務報告重要會計項目之說明與民國一〇七年度合併財務報告尚無重大差異，相關資訊請參閱民國一〇七年度合併財務報告附註六。

(一)現金及約當現金

	<u>108.3.31</u>	<u>107.12.31</u>	<u>107.3.31</u>
零用金	\$ 2,770	2,575	3,245
活期存款	2,346,395	3,191,666	2,449,838
定期存款	2,013,006	4,225,753	205,156
約當現金	<u>200,000</u>	<u>-</u>	<u>-</u>
現金及約當現金	<u>\$ 4,562,171</u>	<u>7,419,994</u>	<u>2,658,239</u>

1.銀行定期存款不符合約當現金之定義者，係分類為其他金融資產—流動及非流動項下。截至民國一〇八年三月三十一日、一〇七年十二月三十一日及三月三十一日，分類為其他金融資產—流動及非流動項下者分別為4,112,812千元、1,542,005千元、4,788,053千元。

2.合併公司金融資產及負債之利率風險及敏感性分析之揭露請詳附註六(廿七)。

(二)透過損益按公允價值衡量之金融資產

	<u>108.3.31</u>	<u>107.12.31</u>
強制透過損益按公允價值衡量之金融資產—流動：		
非避險之衍生工具		
遠期外匯合約	\$ 579	-
選擇權	<u>18,858</u>	<u>-</u>
小計	<u>19,437</u>	<u>-</u>
強制透過損益按公允價值衡量之金融資產—非流動：		
非避險之衍生工具		
國外可轉換股權之金融工具	<u>15,459</u>	<u>15,459</u>
	<u>\$ 34,896</u>	<u>15,459</u>

從事衍生金融工具交易係用以規避因融資活動所暴露之匯率風險，合併公司因未適用避險會計列報為強制透過損益按公允價值衡量之金融資產之衍生工具明細如下：

1.遠期外匯合約：

	<u>108.3.31</u>		
	<u>合約金額(千元)</u>	<u>幣別</u>	<u>到期期間</u>
買入遠期外匯	<u>USD 5,976</u>	新台幣兌美金	108.05.15

三陽工業股份有限公司及子公司合併財務報告附註(續)

2.外幣選擇權合約：

	108.3.31		
	合約金額(千元)	執行價格	執行日
買入選擇權(買權)	USD <u>25,000</u>	30.05(美元/台幣)	108.05.15

(三)透過其他綜合損益按公允價值衡量之金融資產

	108.3.31	107.12.31	107.3.31
透過其他綜合損益按公允價值衡量之權益工具：			
國內上市(櫃)公司普通股	\$ 626,837	613,681	251,948
國內上市公司私募普通股	967,338	932,771	-
國內非上市(櫃)公司普通股	252,434	235,013	244,008
國外非上市(櫃)公司普通股	<u>326,550</u>	<u>317,141</u>	-
合 計	<u>\$ 2,173,159</u>	<u>2,098,606</u>	<u>495,956</u>

1.透過其他綜合損益按公允價值衡量之權益工具投資

合併公司持有該等權益工具投資為長期策略性投資且非為交易目的所持有，故已指定為透過其他綜合損益按公允價值衡量。

2.合併公司民國一〇八年及一〇七年一月一日至三月三十一日未處分長期策略性投資，於該期間累積利益及損失未在權益內作任何移轉。

3.信用風險及市場風險資訊請詳附註六(廿八)。

4.上述金融資產提供作質押擔保之情形請詳附註八。

(四)應收票據、應收帳款(含關係人)及其他應收款

	108.3.31	107.12.31	107.3.31
應收票據—因營業而發生	\$ 240,916	222,939	203,575
應收分期付款票據—因營業而發生	1,342	1,955	3,904
減：分期付款銷貨未實現利息收入	<u>(69)</u>	<u>(69)</u>	<u>(70)</u>
小 計	<u>242,189</u>	<u>224,825</u>	<u>207,409</u>
應收帳款—按攤銷後成本衡量	3,049,179	2,280,776	2,819,201
應收分期帳款—按攤銷後成本衡量	7,864	8,291	8,319
減：分期付款銷貨未實現利息收入	<u>(938)</u>	<u>(991)</u>	<u>(994)</u>
小 計	<u>3,056,105</u>	<u>2,288,076</u>	<u>2,826,526</u>
應收租賃款—按攤銷後成本衡量	503,826	487,218	453,365
減：未實現利息收入	<u>(18,747)</u>	<u>(19,383)</u>	<u>(21,456)</u>
小 計	<u>485,079</u>	<u>467,835</u>	<u>431,909</u>
其他應收款	<u>1,005,171</u>	<u>1,088,701</u>	<u>606,768</u>
合 計	4,788,544	4,069,437	4,072,612
減：備抵損失	<u>(255,051)</u>	<u>(241,540)</u>	<u>(252,155)</u>
淨 額	<u>\$ 4,533,493</u>	<u>3,827,897</u>	<u>3,820,457</u>

三陽工業股份有限公司及子公司合併財務報告附註(續)

	<b>108.3.31</b>	<b>107.12.31</b>	<b>107.3.31</b>
流動	\$ 4,271,497	3,565,901	3,566,267
非流動	261,996	261,996	254,190
合計	<u>\$ 4,533,493</u>	<u>3,827,897</u>	<u>3,820,457</u>

合併公司針對所有應收票據及應收帳款採用簡化作法估計預期信用損失，亦即使用存續期間預期信用損失衡量，為此衡量目的，該等應收票據及應收帳款係按代表客戶依據合約條款支付所有到期金額能力之共同信用風險特性予以分組，並已納入前瞻性之資訊。包括總體經濟及相關產生資訊。

合併公司應收票據及應收帳款之預期信用損失分析如下：

<b>108.3.31</b>					
	<b>信用評等等級</b>	<b>應收票據及 帳款帳面金額</b>	<b>加權平均 預期信用 損失率</b>	<b>備抵存續 期間預期 信用損失</b>	<b>已信用 減損</b>
低度風險		\$ 3,511,457	0%~5%	14,231	是
中度風險		271,916	40%~100%	240,820	是
合計		<u>\$ 3,783,373</u>		<u>255,051</u>	

<b>107.12.31</b>					
	<b>信用評等等級</b>	<b>應收票據及 帳款帳面金額</b>	<b>加權平均 預期信用 損失率</b>	<b>備抵存續 期間預期 信用損失</b>	<b>已信用 減損</b>
低度風險		\$ 2,736,777	0%~5%	11,742	是
中度風險		243,959	40%~100%	229,798	是
合計		<u>\$ 2,980,736</u>		<u>241,540</u>	

<b>107.3.31</b>					
	<b>信用評等等級</b>	<b>應收票據及 帳款帳面金額</b>	<b>加權平均 預期信用 損失率</b>	<b>備抵存續 期間預期 信用損失</b>	<b>已信用 減損</b>
低度風險		\$ 3,199,229	0%~5%	17,258	是
中度風險		266,615	40%~100%	234,897	是
合計		<u>\$ 3,465,844</u>		<u>252,155</u>	

合併公司應收票據及應收帳款之帳齡分析如下：

	<b>108.3.31</b>	<b>107.12.31</b>	<b>107.3.31</b>
未逾期	\$ 2,616,308	1,892,049	2,337,976
逾期0~90天	321,177	255,658	250,002
逾期91~180天	17,835	18,688	26,023
逾期180天以上	828,053	814,341	851,843
	<u>\$ 3,783,373</u>	<u>2,980,736</u>	<u>3,465,844</u>

### 三陽工業股份有限公司及子公司合併財務報告附註(續)

民國一〇八年三月三十一日、一〇七年十二月三十一日及三月三十一日其他應收款信用風險評估情形請詳附註六(廿七)。

合併公司應收票據及應收帳款之備抵損失變動表如下：

	108年1月至3月	107年1月至3月
期初餘額	\$ 241,540	253,561
認列之減損損失	9,944	2,662
收回已提列減損	(1,189)	(16)
減損損失迴轉	-	(6,993)
本年度因無法收回而沖銷之金額	(10)	(62)
外幣換算損益	4,766	3,003
期末餘額	<u>\$ 255,051</u>	<u>252,155</u>

上述應收票據及帳款於民國一〇八年三月三十一日、一〇七年十二月三十一日及三月三十一日已提供作為借款擔保品之情形，請詳附註八。

民國一〇八年三月三十一日、一〇七年十二月三十一日及三月三十一日應收帳款國防部輕型戰術輪車之說明請詳附註九(二)說明。

#### (五)存 貨

	108.3.31	107.12.31	107.3.31
製造業：			
原料及消耗品	\$ 2,146,708	2,167,850	2,256,826
在製品	214,692	195,044	222,975
製成品	2,023,684	1,330,974	1,417,559
在途存貨	449,983	391,052	365,880
小計	<u>4,835,067</u>	<u>4,084,920</u>	<u>4,263,240</u>
建設業：			
營建用地	133,868	-	-
預付土地款	77,459	-	-
小計	<u>211,327</u>	<u>-</u>	<u>-</u>
合計	<u>\$ 5,046,394</u>	<u>4,084,920</u>	<u>4,263,240</u>

三陽工業股份有限公司及子公司合併財務報告附註(續)

1. 民國一〇八年及一〇七年一月一日至三月三十一日，合併公司認列為營業成本之組成明細如下：

	<u>108年1月至3月</u>	<u>107年1月至3月</u>
產製成本	\$ 6,236,844	5,996,579
出售下腳及廢料收益	(13,116)	(15,589)
存貨報廢損失	3,492	1,347
存貨跌價及(呆滯損失)回升利益	(7,566)	709
存貨盤虧	76	-
技術服務成本	49,110	57,553
租賃成本	185,070	133,157
設計服務成本	18,670	33,720
其他成本	<u>38,346</u>	<u>42,425</u>
	<u>\$ 6,510,926</u>	<u>6,249,901</u>

2. 截至民國一〇八年三月三十一日、一〇七年十二月三十一日及三月三十一日，合併公司之存貨均未有提供作質押擔保之情形。

(六)待出售非流動資產

- 合併公司經管理階層同意，於民國一〇六年三月意圖出售採用權益法之投資-廈門金龍，且開始處理相關出售事宜，據此予以列報於待出售群組，民國一〇七年三月三十一日該待出售非流動資產之帳載金額為1,992,249千元。後於民國一〇七年五月三十一日簽訂合約，合約價款為人民幣775,000千元(匯率換算新台幣3,418,560千元)，於民國一〇七年七月完成股權轉讓，並認列處分利益1,213,860千元及所得稅費用130,407千元。截至民國一〇八年三月三十一日未收取價款為人民幣155,000千元(即新台幣715,899千元)，帳列其他應收款項下。
- 合併公司於民國一〇七年二月七日經董事會決議出售建興段22及26地號土地，因已開始處理相關出售，故於民國一〇七年三月三十一日轉列待出售非流動資產64,480千元，並分別於民國一〇七年三月及四月簽訂買賣契約，截至民國一〇七年十二月三十一日前已完成所有權移轉，認列處分利益331,498千元。
- 合併公司於民國一〇七年十月八日經董事會決議出售內湖區安康段15-7、15-9地號共兩筆土地，並於民國一〇七年十月九日簽訂不動產買賣契約書，預期於一年內出售，該資產據此予於民國一〇七年十二月三十一日列報於待出售非流動資產40,054千元。截至民國一〇八年三月三十一日前已完成所有權移轉，認列處分利益1,798,827千元。



## 三陽工業股份有限公司及子公司合併財務報告附註(續)

4. 子公司三申機械於民國一〇七年十二月擬決議出售採用權益法之投資-越南弘正19%之股權並已開始處理出售事宜，故於民國一〇七年十二月三十一日該資產列報於待出售非流動資產之金額為10,117千元，截至報導日止業已收取全數股款11,000千元，帳列預收款項下。另，與該待出售資產有關且認列於其他綜合損益之累積費用為9,156千元。
5. 子公司慶達投資於民國一〇六年十二月三十一日待出售非流動資產之金額為10,709千元。合併公司公允價值經評估尚無減損之疑慮，其公允價值係參考民國一〇五年中華不動產估價師聯合事務所以第三等級輸入值衡量之資料，並評估相關內容於本年度無重大變化。另於民國一〇七年十二月三十一日合併公司評估不再符合高度很有可能出售故轉回投資性不動產。
6. 合併公司之待出售非流動資產提供作質押擔保，請詳附註八。

### (七) 採用權益法之投資

1. 合併公司於報導日採用權益法之投資列示如下：

	108.3.31	107.12.31	107.3.31
關聯企業	\$ <u>525,930</u>	<u>525,197</u>	<u>387,706</u>

2. 合併公司採用權益法之關聯企業屬個別不重大者，其彙總財務資訊如下，該等財務資訊係於合併公司之合併財務報告中所包含之金額：

	108.3.31	107.12.31	107.3.31
對個別不重大關聯企業之權益之期 末彙總帳面金額	\$ <u>525,930</u>	<u>525,197</u>	<u>387,706</u>

合併公司採用權益法之關聯企業屬個別不重大者，其彙總財務資訊如下，該等財務資訊係於合併公司之合併財務報告中所包含之金額：

	108年1月至3月	107年1月至3月
歸屬於合併公司之份額：		
繼續營業單位本期淨利	\$ (1,380)	(1,949)
其他綜合損益	<u>2,113</u>	<u>2,116</u>
綜合損益總額	\$ <u>733</u>	<u>167</u>

3. 本公司於民國一〇七年十一月取得亞福儲能股份有限公司股權，依投資協議擁有董事會席次，持股雖未達20%仍具重大影響力，故適用權益法。
4. 合併公司於民國一〇七年十二月決議擬出售採用權益法之投資-越南弘正19%之股權並已開始處理出售事宜，列報於待出售非流動資產之金額為10,117千元，請詳附註六(六)。
5. 擔保  
截至民國一〇八年三月三十一日、一〇七年十二月三十一日及三月三十一日，合併公司之採用權益法之投資均未有提供作質押擔保之情形。

三陽工業股份有限公司及子公司合併財務報告附註(續)

6.未經核閱之採用權益法之投資

採用權益法之投資及合併公司對其所享有之損益及其他綜合損益份額，係依未經會計師核閱之財務報告計算。

7.取得非控制權益

- (1)合併公司於民國一〇七年二月以現金200,000千元增資取得慶達投資之股權，使權益由94.80%增加至96.03%。又於民國一〇七年三月以現金54,209千元向非關係人購買股權，使權益增加至99.66%。

合併公司對慶達投資公司所有權權益之變動對歸屬於母公司業主權益之影響如下：

	<u>107年度</u>
購入非控制權益之帳面金額	\$ 40,896
支付予非控制權益之對價	<u>(54,209)</u>
資本公積-實際取得或處分子公司股權價格與帳面價值差額	<u>\$ (13,313)</u>

- (2)合併公司於民國一〇七年五月以現金22,500千元向關係人購買三申機械公司之股權，使權益由50.00%增加至55.00%。

合併公司對三申機械公司所有權權益之變動對歸屬於母公司業主權益之影響如下：

	<u>107年度</u>
購入非控制權益之帳面金額	\$ 1,944
支付予非控制權益之對價	<u>(22,500)</u>
資本公積-實際取得或處分子公司股權價格與帳面價值差額	<u>\$ (20,556)</u>

- (3)合併公司於民國一〇七年十月以現金7,197千元向非關係人購買利揚實業公司之股權，使權益由51%增加至100%。

合併公司對利揚實業公司所有權權益之變動對歸屬於母公司業主權益之影響如下：

	<u>107年度</u>
購入非控制權益之帳面金額	\$ 7,198
支付予非控制權益之對價	<u>(7,197)</u>
資本公積-實際取得或處分子公司股權價格與帳面價值差額	<u>\$ 1</u>

- (4)合併公司於民國一〇八年一月一日至三月三十一日並未與非控制權益進行交易。

三陽工業股份有限公司及子公司合併財務報告附註(續)

(八)具重大非控制權益之子公司

子公司之非控制權益對合併公司具重大性者如下：

子公司名稱	主要營業場所/ 公司註冊之國家	非控制權益之所有權權益及表決權之比例		
		108.3.31	107.12.31	107.3.31
VMEPH及其子公司	越南/香港	32.93 %	32.93 %	32.93 %

上述VMEPH及其子公司包含VMEPH控股公司及越南子公司VMEP，其彙總性財務資訊如下，該等財務資訊係依據金管會認可之國際財務報導準則所編製，並已反映合併公司於收購日所作之公允價值調整及就會計政策差異所作之調整，且該等財務資訊係合併公司間之交易尚未銷除前之金額：

VMEPH及其子公司之彙總性財務資訊：

	<u>108.3.31</u>	<u>107.12.31</u>	<u>107.3.31</u>
流動資產	\$ 3,289,688	3,403,571	3,917,873
非流動資產	135,380	136,294	594,539
流動負債	(982,182)	(1,016,335)	(908,417)
非流動負債	(29,740)	(401)	-
淨資產	<u>\$ 2,413,146</u>	<u>2,523,129</u>	<u>3,603,995</u>
非控制權益期末帳面金額	<u>\$ 794,649</u>	<u>830,866</u>	<u>1,186,796</u>
		<u>108年1月至3月</u>	<u>107年1月至3月</u>
營業收入		\$ <u>563,917</u>	<u>540,868</u>
本期淨損		\$ (115,555)	(55,616)
其他綜合損益		5,572	(93,463)
綜合損益總額		<u>\$ (109,983)</u>	<u>(149,079)</u>
歸屬於非控制權益之本期淨損		<u>\$ (38,052)</u>	<u>(18,316)</u>
歸屬於非控制權益之綜合損失總額		<u>\$ (36,217)</u>	<u>(49,093)</u>
營業活動現金流量		\$ 79,483	(86,810)
投資活動現金流量		(652,574)	197,216
籌資活動現金流量		46,334	(109,425)
現金及約當現金增(減)數		<u>\$ (526,757)</u>	<u>981</u>

## 三陽工業股份有限公司及子公司合併財務報告附註(續)

### (九)不動產、廠房及設備

合併公司不動產、廠房及設備之成本、折舊及減損損失變動明細如下：

	土 地	房 屋 及 建 築	機 器 設 備	水 電 及 運 輸 設 備	辦 公 及 其 他 設 備	出 租 資 產	未 完 工 程	累 計 減 損	總 計
成本或認定成本：									
民國108年1月1日餘額	\$ 5,350,385	6,161,627	15,283,374	1,446,799	1,665,927	1,297,846	320,563	-	31,526,521
增添	-	1,481	73,686	2,667	14,987	86,073	249,444	-	428,338
處分	-	(4,967)	(232,785)	(21,939)	(21,636)	(105,468)	-	-	(386,795)
存貨轉入	-	-	-	188	3,493	-	-	-	3,681
投資性不動產轉入	100,577	21,383	-	-	-	-	-	-	121,960
未完工程轉入(轉出)	-	7,823	34,592	569	20,598	-	(63,582)	-	-
預付設備款轉入	-	-	5,106	-	192	-	-	-	5,298
重分類	-	-	-	-	(6,091)	-	-	-	(6,091)
匯率變動之影響	-	23,355	49,479	3,604	14,440	-	111	-	90,989
民國108年3月31日餘額	\$ <u>5,450,962</u>	<u>6,210,702</u>	<u>15,213,452</u>	<u>1,431,888</u>	<u>1,691,910</u>	<u>1,278,451</u>	<u>506,536</u>	<u>-</u>	<u>31,783,901</u>
民國107年1月1日餘額	\$ 5,623,410	6,199,456	14,984,972	1,444,316	1,686,835	1,267,295	132,073	-	31,338,357
增添	-	2,395	24,411	454	12,883	64,802	62,048	-	166,993
處分	-	(14,662)	(133,861)	(7,609)	(5,648)	(79,707)	-	-	(241,487)
存貨轉入	-	-	-	275	2,544	-	-	-	2,819
未完工程轉入(轉出)	-	46,486	48,191	8	15,882	-	(110,567)	-	-
預付設備款轉入	-	-	8,802	-	78	-	-	-	8,880
重分類至待出售非流動資產	(64,480)	-	-	-	-	-	-	-	(64,480)
重分類	-	-	(721)	749	(4,913)	-	-	-	(4,885)
匯率變動之影響	-	506	(38,903)	(5,066)	6,486	-	(211)	-	(37,188)
民國107年3月31日餘額	\$ <u>5,558,930</u>	<u>6,234,181</u>	<u>14,892,891</u>	<u>1,433,127</u>	<u>1,714,147</u>	<u>1,252,390</u>	<u>83,343</u>	<u>-</u>	<u>31,169,009</u>
折舊及減損損失：									
民國108年1月1日餘額	\$ -	3,527,638	13,393,791	1,287,861	1,195,809	380,736	-	856,840	20,642,675
本年度折舊	-	36,798	108,513	4,685	23,754	56,365	-	-	230,115
減損損失	-	-	-	-	-	-	-	18,961	18,961
處分	-	(4,967)	(228,307)	(20,551)	(14,801)	(45,655)	-	(2,988)	(317,269)
投資性不動產轉入	-	14,586	-	-	-	-	-	-	14,586
匯率變動之影響	-	14,678	36,531	2,656	11,051	-	-	7,127	72,043
民國108年3月31日餘額	\$ -	<u>3,588,733</u>	<u>13,310,528</u>	<u>1,274,651</u>	<u>1,215,813</u>	<u>391,446</u>	<u>-</u>	<u>879,940</u>	<u>20,661,111</u>
民國107年1月1日餘額	\$ -	3,466,389	13,270,041	1,280,529	1,224,629	370,254	-	532,380	20,144,222
本年度折舊	-	37,127	119,986	7,238	21,491	54,951	-	-	240,793
減損損失(迴轉)	-	-	-	-	-	-	-	(81)	(81)
處分	-	(13,396)	(133,531)	(7,207)	(4,920)	(47,402)	-	(103)	(206,559)
重分類	-	-	(361)	749	(429)	-	-	335	294
匯率變動之影響	-	1,047	(35,120)	(4,567)	4,795	-	-	211	(33,634)
民國107年3月31日餘額	\$ -	<u>3,491,167</u>	<u>13,221,015</u>	<u>1,276,742</u>	<u>1,245,566</u>	<u>377,803</u>	<u>-</u>	<u>532,742</u>	<u>20,145,035</u>
帳面價值：									
民國108年1月1日	\$ <u>5,350,385</u>	<u>2,633,989</u>	<u>1,889,583</u>	<u>158,938</u>	<u>470,118</u>	<u>917,110</u>	<u>320,563</u>	<u>(856,840)</u>	<u>10,883,846</u>
民國108年3月31日	\$ <u>5,450,962</u>	<u>2,621,969</u>	<u>1,902,924</u>	<u>157,237</u>	<u>476,097</u>	<u>887,005</u>	<u>506,536</u>	<u>(879,940)</u>	<u>11,122,790</u>
民國107年3月31日	\$ <u>5,558,930</u>	<u>2,743,014</u>	<u>1,671,876</u>	<u>156,385</u>	<u>468,581</u>	<u>874,587</u>	<u>83,343</u>	<u>(532,742)</u>	<u>11,023,974</u>

1.截至民國一〇八年三月三十一日、一〇七年十二月三十一日及三月三十一日已提供部份予金融機構作為抵押擔保，請詳附註八。

2.合併公司以不動產、廠房及設備作為銀行借款及融資額度擔保之情形，請詳附註八。

三陽工業股份有限公司及子公司合併財務報告附註(續)

(十)使用權資產

合併公司承租土地、房屋及建築之成本、折舊及減損損失，其變動明細如下：

	<u>土 地</u>	<u>房屋及建築</u>	<u>總 計</u>
使用權資產成本：			
民國108年1月1日餘額	\$ -	-	-
追溯適用IFRS16之影響數	528,184	499,125	1,027,309
增 添	-	70,576	70,576
匯率變動之影響	<u>6,690</u>	<u>14</u>	<u>6,704</u>
民國108年3月31日餘額	<u>\$ 534,874</u>	<u>569,715</u>	<u>1,104,589</u>
使用權資產之折舊及減損損失：			
民國108年1月1日餘額	\$ -	-	-
追溯適用IFRS16之影響數	279,284	-	279,284
本期折舊	2,306	25,361	27,667
提列減損	26,746	3,885	30,631
匯率變動之影響	<u>976</u>	<u>9</u>	<u>985</u>
民國108年3月31日餘額	<u>\$ 309,312</u>	<u>29,255</u>	<u>338,567</u>
帳面價值：			
民國108年3月31日	<u>\$ 225,562</u>	<u>540,460</u>	<u>766,022</u>

合併公司於民國一〇七年一月一日至三月三十一日以營業租賃承租辦公室、營業據點，請詳附註六(十九)。

(十一)投資性不動產

	<u>土地</u>	<u>房屋及建築</u>	<u>總 計</u>
帳面金額：			
民國108年1月1日	\$ <u>1,578,898</u>	<u>2,514,792</u>	<u>4,093,690</u>
民國108年3月31日	\$ <u>1,440,269</u>	<u>2,489,308</u>	<u>3,929,577</u>
民國107年1月1日	\$ <u>1,124,704</u>	<u>2,585,949</u>	<u>3,710,653</u>
民國107年3月31日	\$ <u>1,193,644</u>	<u>2,500,129</u>	<u>3,693,773</u>

合併公司投資性不動產於民國一〇八年及一〇七年一月一日至三月三十一日間均無重大增添、處分、減損之提列或迴轉之情形，本期折舊金額請詳附註十二，其他相關資訊請參閱民國一〇七年度合併財務報告附註六(十一)。

合併公司之投資性不動產公允價值與民國一〇七年度合併財務報告附註六(十一)所揭露資訊無重大差異。

合併公司之投資性不動產作為銀行借款及融資額度擔保之情形，請詳附註八。

三陽工業股份有限公司及子公司合併財務報告附註(續)

(十二)長期預付租金

合併公司之長期預付租金主係土地使用權及相關成本，其明細如下：

	<u>107.12.31</u>	<u>107.3.31</u>
長期預付租金	\$ <u>222,008</u>	<u>372,655</u>

該筆金額已於民國一〇八年一月一日初次適用國際財務報導準則第十六號時轉列使用權資產。

上列土地使用權提供作為借款擔保之情形，請詳附註八。

(十三)應付短期票券

	<u>108.3.31</u>	<u>107.12.31</u>	<u>107.3.31</u>
應付商業本票	\$ 800,000	550,000	400,000
應付承兌匯票	<u>507,418</u>	<u>487,908</u>	<u>515,793</u>
合 計	\$ <u>1,307,418</u>	<u>1,037,908</u>	<u>915,793</u>

民國一〇八年及一〇七年一月一日至三月三十一日間均無重大發行、再買回或償還之情形，利息費用請詳附註六(廿六)。

合併公司以資產設定抵押供銀行借款之擔保情形請詳附註八。

(十四)短期借款

	<u>108.3.31</u>	<u>107.12.31</u>	<u>107.3.31</u>
信用狀借款	\$ 335,644	373,436	30,758
無擔保銀行借款	1,290,109	1,220,000	1,258,000
擔保銀行借款	<u>6,601,400</u>	<u>5,705,756</u>	<u>5,989,506</u>
合 計	\$ <u>8,227,153</u>	<u>7,299,192</u>	<u>7,278,264</u>
尚未動支額度	\$ <u>5,688,981</u>	<u>5,462,293</u>	<u>6,441,601</u>
利率區間	<u>0.97%~6.53%</u>	<u>0.99%~6.53%</u>	<u>1.12%~5.74%</u>

1.借款之發行及償還

民國一〇八年及一〇七年一月一日至三月三十一日新增金額分別為5,868,872千元及5,797,546千元，利率分別為0.97%~5.30%及1.12%~5.74%；償還之金額分別為4,944,034千元及5,714,781千元。

2.合併公司以資產設定抵押供銀行借款之擔保情形請詳附註八。

(十五)應付帳款(含關係人)

合併公司應付帳款(含關係人)之明細如下：

	<u>108.3.31</u>	<u>107.12.31</u>	<u>107.3.31</u>
應付供應商貨款	\$ <u>3,251,242</u>	<u>2,468,899</u>	<u>2,976,525</u>

三陽工業股份有限公司及子公司合併財務報告附註(續)

(十六)長期借款

合併公司長期借款之明細如下：

	<u>108.3.31</u>	<u>107.12.31</u>	<u>107.3.31</u>
無擔保銀行借款	\$ 160,858	226,871	7,149
擔保銀行借款	761,028	934,152	747,736
聯合貸款	3,600,000	5,500,000	4,520,000
減：一年內到期部分	<u>(794,750)</u>	<u>(710,731)</u>	<u>(4,900,011)</u>
合計	<u>\$ 3,727,136</u>	<u>5,950,292</u>	<u>374,874</u>
尚未動支額度	<u>\$ 3,320,700</u>	<u>561,000</u>	<u>776,518</u>
利率區間	<u>1.25%~2.19%</u>	<u>1.25%~2.19%</u>	<u>1.60%~2.19%</u>

1.借款之發行及償還

民國一〇八年及一〇七年一月一日至三月三十一日新增金額分別為167,329千元及69,500千元，利率分別為1.29%~1.797%及1.65%~2.15%，到期日分別為民國一〇九年八月及民國一二四年七月；償還之金額分別為2,306,466千元及335,604千元。

2.銀行借款之擔保品

合併公司以資產設定抵押供銀行借款之擔保情形請詳附註八。

3.財務比率特殊約定

依本公司與聯貸銀行間之聯貸契約規定，本公司年度及半年度合併財務報告應維持特定之流動比率、負債比率、利息保障倍數等財務比率。民國一〇七年十二月三十一日合併公司財務報告符合上述聯貸契約規定。

(十七)租賃負債

合併公司租賃負債如下：

	<u>108.3.31</u>		
	<u>未來最低 租金給付</u>	<u>利 息</u>	<u>最低租金 給付現值</u>
一年內	\$ 104,530	8,795	95,735
一年至五年	321,568	22,617	298,951
五年以上	<u>221,159</u>	<u>50,008</u>	<u>171,151</u>
	<u>\$ 647,257</u>	<u>81,420</u>	<u>565,837</u>
流動	<u>\$ 104,530</u>	<u>8,795</u>	<u>95,735</u>
非流動	<u>\$ 542,727</u>	<u>72,625</u>	<u>470,102</u>

民國一〇八年一月一日至三月三十一日新增之租賃負債金額為70,576千元，利率為1.24%，租賃期間結束日為民國一二四年十二月。

三陽工業股份有限公司及子公司合併財務報告附註(續)

認列於損益之金額如下：

	<u>108年1月至3月</u>
租賃負債之利息費用	\$ <u>1,860</u>
不計入租賃負債衡量之變動租賃給付	\$ <u>895</u>
短期租賃之費用	\$ <u>14,618</u>
低價值租賃資產之費用(不包含短期租賃之低價值租賃)	\$ <u>800</u>

認列於現金流量表之金額如下：

	<u>108年1月至3月</u>
租賃之現金流出總額	\$ <u>48,929</u>

1.土地、房屋及建築之租賃

合併公司民國一〇八年三月三十一日承租土地、房屋及建築作為辦公處所及門市店面，辦公處所之租賃期間通常為二年至五年，門市店面則為一至五年，部份租賃包含在租賃期間屆滿時得延長與原合約相同期間之選擇權。

部份合約之租賃給付係依據合併公司所承租店面於租賃期間內之銷售金額計算。部份合約並約定由合併公司墊付出租人與不動產相關之稅負及保險支出，該等費用通常係每年發生一次。

部分設備之租賃合約包含租賃延長及租賃終止之選擇權，該等合約係由各地區分別管理，因此所約定之個別條款及條件於合併公司內有所不同。該等選擇權僅合併公司具有可執行之權利，出租人並無此權利。在無法合理確定將行使可選擇之延長租賃期間之情況下，與選擇權所涵蓋期間之相關給付並不計入租賃負債。

2.其他租賃

合併公司承租電腦設備等之租賃期間為一至三年間，該等租賃為短期或低價值標的租賃，合併公司選擇適用豁免認列規定而不認列其相關使用權資產及租賃負債。

(十八)負債準備

	<u>保 固</u>
民國108年1月1日餘額	\$ 635,476
當期新增之負債準備	54,055
當期使用之負債準備	(58,252)
當期迴轉之負債準備	(1,927)
匯率變動之影響	<u>(378)</u>
民國108年3月31日餘額	\$ <u>628,974</u>
流 動	\$ 456,342
非流動	<u>172,632</u>
合 計	\$ <u>628,974</u>



三陽工業股份有限公司及子公司合併財務報告附註(續)

	<u>保 固</u>
民國107年1月1日餘額	\$ 674,164
當期新增之負債準備	47,034
當期使用之負債準備	(48,841)
當期迴轉之負債準備	(675)
匯率變動之影響	<u>146</u>
民國107年3月31日餘額	<u>\$ 671,828</u>
流 動	\$ 498,239
非流動	<u>173,589</u>
合 計	<u>\$ 671,828</u>

民國一〇八年三月三十一日、一〇七年十二月三十一日及三月三十一日，合併公司之保固負債準備主要與汽機車銷售相關，保固負債準備係依據服務歷史保固資料估計。

(十九)營業租賃

合併公司於民國一〇七年一月一日至三月三十一日間，無重大新增之營業租賃合約，相關資訊請參閱民國一〇七年度合併財務報告附註六(十八)。

(二十)員工福利

1.確定福利計畫

因前一年度報導日後未發生重大市場波動、及重大縮減、清償或其他重大一次性事項，故合併公司採用民國一〇七年及一〇六年十二月三十一日精算決定之退休金成本衡量及揭露期中期間之退休金成本。

合併公司列報為費用之明細如下：

	<u>108年1月至3月</u>	<u>107年1月至3月</u>
營業成本	\$ 4,067	6,103
推銷費用	3,096	3,646
管理費用	1,291	1,300
研究發展費用	<u>1,252</u>	<u>1,238</u>
合 計	<u>\$ 9,706</u>	<u>12,287</u>

2.確定提撥計畫

合併公司確定提撥退休金辦法下之退休金費用如下，已提撥至勞工保險局：

	<u>108年1月至3月</u>	<u>107年1月至3月</u>
營業成本	\$ 5,610	5,674
推銷費用	10,419	10,620
管理費用	2,767	2,862
研究發展費用	<u>2,696</u>	<u>2,513</u>
合 計	<u>\$ 21,492</u>	<u>21,669</u>

三陽工業股份有限公司及子公司合併財務報告附註(續)

(廿一)所得稅

1. 合併公司所得稅費用明細如下：

	<u>108年1月至3月</u>	<u>107年1月至3月</u>
當期所得稅費用		
當期產生	\$ 31,488	55,552
調整前期之當期所得稅	-	20,000
土地增值稅	<u>61,723</u>	<u>-</u>
	<u>93,211</u>	<u>75,552</u>
遞延所得稅費用		
暫時性差異之發生及迴轉	6,590	(9,982)
所得稅稅率變動	<u>-</u>	<u>(8,164)</u>
	<u>6,590</u>	<u>(18,146)</u>
繼續營業單位之所得稅費用	<u>\$ 99,801</u>	<u>57,406</u>

2. 合併公司認列於其他綜合損益之下的所得稅費用(利益)明細如下：

	<u>108年1月至3月</u>	<u>107年1月至3月</u>
不重分類至損益之項目：		
確定福利計畫之再衡量數	<u>\$ -</u>	<u>(21,790)</u>
後續可能重分類至損益之項目：		
國外營運機構財務報表換算之兌換差額	<u>\$ -</u>	<u>10,850</u>

3. 營利事業所得稅

- (1) 本公司營利事業所得稅結算申報已奉稅捐稽徵機關核定至民國一〇五年度。
- (2) 本公司之國內子公司營利事業所得稅結算申報案件經稅捐稽徵機關核定之年度如下：

<u>核定年度</u>	<u>公司名稱</u>
民國一〇六年度	利揚實業、浩漢、朝陽租賃、朝日租車、向揚實業、南陽保代、巨暘車業、永大順、慶俊、慶達投資、上揚資產、南陽實業及南誠實業
民國一〇五年度	慶融貿易、三申機械

## 三陽工業股份有限公司及子公司合併財務報告附註(續)

### (廿二)資本及其他權益

除下列所述外，合併公司於民國一〇八年及一〇七年一月一日至三月三十一日間資本及其他權益無重大變動，相關資訊請參閱民國一〇七年度合併財務報告附註六(廿一)。

#### 1.保留盈餘

依本公司章程規定，本公司年度決算如有盈餘，應先依法提繳稅款，彌補以往年度累計虧損，次提列百分之十為法定盈餘公積，加計期初未分配盈餘後為累計未分配盈餘，再依法提列或迴轉特別盈餘公積後，為當年度可分配盈餘，由董事會擬具盈餘分配議案，提請股東會決議分派之，其中股東股息不高於當年度實收資本額之10%，如若尚有盈餘時，額外再加計股東紅利。

本公司企業生命週期正值成熟階段，但所處產業環境會因其他外在因素而變化，且本公司仍將積極拓展國內外市場力求成長，於年度決算盈餘分配時，除先考量實際盈餘情形外，應就公司對未來資金之需求、稅制以及對股東之影響進行擬議，並在維持穩定之股利目標下，決定股利發放情形，股利以現金或股票之方式分派，每年發放之現金股息股利以不低於當年度發放股息紅利總額之百分之十，如當年度之盈餘及資金較充裕時，將提高其發放比例，由董事會擬具分配案，提請股東會決議之。

##### (1)法定盈餘公積

依公司法規定，公司應就稅後純益提撥百分之十為法定盈餘公積，直至與資本總額相等為止。公司無虧損時，得經股東會決議，以法定盈餘公積發給新股或現金，惟以該項公積超過實收資本額百分之二十五之部分為限。

##### (2)特別盈餘公積

本公司於首次採用金管會認可之國際財務報導準則時，因選擇適用國際財務報導準則第一號「首次採用國際財務報導準則」豁免項目，帳列股東權益項下之未實現重估增值於轉換日增加保留盈餘之金額為1,583,058千元，依金管會民國一〇一年四月六日金管證發字第1010012865號令規定就因轉換採用國際財務報導準則而產生之保留盈餘增加數提列特別盈餘公積1,397,866千元，並於使用、處分或重分類相關資產時，得就原提列特別盈餘公積之比例予以迴轉分派盈餘。於民國一〇七年六月及九月因處分不動產、廠房及設備而分別迴轉7,590千元及9,990千元。

民國一〇七年六月本公司依金管會民國一〇一年四月六日金管證發字第1010012865號令規定，就當年度發生之帳列其他股東權益減項淨額與第一段因首次採用國際財務報導準則所提列特別盈餘公積餘額之差額，自當期損益與前期未分配盈餘補提58,086千元之特別盈餘公積。

## 三陽工業股份有限公司及子公司合併財務報告附註(續)

民國一〇八年第一季因處分不動產、廠房及設備而迴轉14,732千元。

截至民國一〇八年三月三十一日、一〇七年十二月三十一日及三月三十一日，該項特別盈餘公積餘額分別為1,423,640千元、1,438,372千元及1,397,866千元。

依上段所述函令規定，本公司於分派可分配盈餘時，就當年度發生之帳列其他股東權益減項淨額與上段所提列特別盈餘公積餘額之差額，自當期損益與前期未分配盈餘補提列特別盈餘公積；屬前期累積之其他股東權益減項金額，則自前期未分配盈餘補提列特別盈餘公積不得分派。嗣後其他股東權益減項數額有迴轉時，得就迴轉部份分派盈餘。

民國一〇七年六月本公司依金管會民國一〇一年十一月二十一日金管證發字第1010047490號令規定，就子公司在期末因持有母公司股票市價低於帳面價值之差額，依持股比例計算提列17,617千元之特別盈餘公積不得分派。嗣後市價如有回升部分，得就該部分金額依持股比例迴轉特別盈餘公積。

### (3)盈餘分配

本公司分別於民國一〇八年三月二十八日經董事會擬議民國一〇七年度盈餘分配案及民國一〇七年六月二十一日經股東常會決議民國一〇六年度盈餘分配案，有關分派予業主之股利金額如下：

分派予普通股業主之股利：	107年度		106年度	
	每股股利(元)	金額	每股股利(元)	金額
現金	\$ 1.00	826,180	1.00	841,180

### 2.庫藏股(子公司持有本公司股票)

(1)本公司持有之庫藏股票依證券交易法規定不得質押，於未轉讓前，不得享有股東權利。

(2)本公司之子公司持有本公司之股票視為庫藏股票處理，於民國一〇八年三月三十一日、一〇七年十二月三十一日及三月三十一日，本公司股票之每股市價分別為20.2元、20.0及21.25元，茲將子公司持有股數及帳面價值列示如下：

子公司名稱	108.3.31		107.12.31		107.3.31	
	持有股數(千股)	取得成本	持有股數(千股)	取得成本	持有股數(千股)	取得成本
慶達投資	981	\$ 37,498	981	37,498	981	37,498
南陽實業	4,351	95,318	4,351	95,318	4,351	95,318
	<u>5,332</u>	<u>\$ 132,816</u>	<u>5,332</u>	<u>132,816</u>	<u>5,332</u>	<u>132,816</u>

### 三陽工業股份有限公司及子公司合併財務報告附註(續)

(3)本公司經民國一〇六年五月二十六日之董事會決議，因公司法第167條之1規定，為將本公司股份轉讓員工而買回之庫藏股共計18,000千股，民國一〇八年三月三十一日、一〇七年十二月三十一日及三月三十一日止，未註銷之庫藏股共計18,000千股。

(4)本公司經民國一〇六年七月二十六日之董事會決議，因公司法第167條之1規定，為將本公司股份轉讓員工而買回之庫藏股共計9,416千股，民國一〇八年三月三十一日、一〇七年十二月三十一日及三月三十一日止，未註銷之庫藏股共計9,416千股。

(5)本公司經民國一〇七年二月七日之董事會決議，為維護公司信用及股東權益買回庫藏股15,000千股，並業已於民國一〇七年五月十四日經董事會決議辦理註銷減資，以民國一〇七年五月三十一日為減資基準日。

依上段所述證券交易法之規定，公司買回股份之數量比例，不得超過公司已發行股份總數百分之十；收買股份之總金額，不得逾公司保留盈餘加發行股份溢價及已實現之資本公積之金額。以民國一〇六年九月三十日為計算基準，本公司可買回本公司股數最高上限為86,860千股，收買股份金額最高上限為3,746,235千元。

### 3.其他權益

	國外營運機構 財務報表換算 之兌換差額	透過其他綜合 損益按公允價值 衡量之金融資產 未實現(損)益	合 計
民國108年1月1日餘額	\$ (1,266,250)	(65,050)	(1,331,300)
換算國外營運機構淨資產所產生之兌換差額	76,096	-	76,096
採用權益法之關聯企業之換算差額之份額	2,113	-	2,113
透過其他綜合損益按公允價值衡量之金融資產未實現(損)益	-	65,629	65,629
民國108年3月31日餘額	<u>\$ (1,188,041)</u>	<u>579</u>	<u>(1,187,462)</u>
民國107年1月1日餘額	\$ (1,455,952)	-	(1,455,952)
追溯適用新準則之調整數	-	(37,826)	(37,826)
民國107年1月1日重編後餘額	(1,455,952)	(37,826)	(1,493,778)
換算國外營運機構淨資產所產生之兌換差額	(166,957)	-	(166,957)
採用權益法之關聯企業之換算差額之份額	2,116	-	2,116
透過其他綜合損益按公允價值衡量之金融資產未實現(損)益	-	12,863	12,863
民國107年3月31日餘額	<u>\$ (1,620,793)</u>	<u>(24,963)</u>	<u>(1,645,756)</u>

三陽工業股份有限公司及子公司合併財務報告附註(續)

4.非控制權益

	歸屬於非控制 權益之份額
民國108年1月1日餘額	\$ 1,267,756
追溯適用新準則之調整數	-
民國107年1月1日重編後餘額	1,267,756
非控制權益淨損	(14,187)
外幣換算差異(稅後淨額)	8,694
透過其他綜合損益按公允價值衡量之金融資產未實現(損)益	859
民國108年3月31日餘額	<u>\$ 1,263,122</u>
民國107年1月1日餘額	\$ 1,699,299
追溯適用新準則之調整數	(27,383)
民國107年1月1日重編後餘額	1,671,916
非控制權益淨損	(3,536)
外幣換算差異(稅後淨額)	(28,720)
透過其他綜合損益按公允價值衡量之金融資產未實現(損)益	986
非控制權益變動	(40,996)
民國107年3月31日餘額	<u>\$ 1,599,650</u>

(廿三)每股盈餘

合併公司基本每股盈餘之計算如下：

	<u>108年1月至3月</u>	<u>107年1月至3月</u>
<b>基本每股盈餘：</b>		
歸屬於本公司普通股權益持有人之稅後淨利	\$ <u>1,978,665</u>	<u>222,219</u>
普通股加權平均流通在外股數	<u>821,303</u>	<u>830,983</u>
	<u>\$ 2.41</u>	<u>0.27</u>
<b>稀釋每股盈餘：</b>		
歸屬於本公司普通股權益持有人之稅後淨利	\$ <u>1,978,665</u>	<u>222,219</u>
(調整稀釋性潛在普通股影響數後)		
普通股加權平均流通在外股數(基本)	821,303	830,983
具稀釋作用之潛在普通股之影響		
員工股票酬勞之影響	<u>1,581</u>	<u>289</u>
普通股加權平均流通在外股數	<u>822,884</u>	<u>831,272</u>
(調整稀釋性潛在普通股影響數後)		
稀釋每股盈餘	<u>\$ 2.40</u>	<u>0.27</u>

三陽工業股份有限公司及子公司合併財務報告附註(續)

(廿四)客戶合約之收入

1.收入之細分

	108年1月至3月			
	國內部門	國外部門	其他部門	合計
主要地區市場：				
臺灣	\$ 5,200,686	-	23,540	5,224,226
中國	-	212,877	17,996	230,873
亞洲	287,281	600,025	-	887,306
歐洲	747,279	382,811	-	1,130,090
其他	114,642	296,263	-	410,905
	<u>\$ 6,349,888</u>	<u>1,491,976</u>	<u>41,536</u>	<u>7,883,400</u>
主要產品/服務線：				
商品銷貨收入	\$ 6,061,009	1,490,908	-	7,551,917
技術服務收入	84,992	61	-	85,053
租賃收入	67,906	-	16,470	84,376
設計服務收入	-	-	25,066	25,066
其他	135,981	1,007	-	136,988
	<u>\$ 6,349,888</u>	<u>1,491,976</u>	<u>41,536</u>	<u>7,883,400</u>
	107年1月至3月			
	國內部門	國外部門	其他部門	合計
主要地區市場：				
臺灣	\$ 5,325,024	-	23,612	5,348,636
中國	-	166,740	39,205	205,945
亞洲	244,576	583,157	-	827,733
歐洲	666,812	297,291	-	964,103
其他	129,962	230,586	-	360,548
	<u>\$ 6,366,374</u>	<u>1,277,774</u>	<u>62,817</u>	<u>7,706,965</u>
主要產品/服務線：				
商品銷貨收入	\$ 6,104,772	1,274,105	-	7,378,877
技術服務收入	88,482	-	-	88,482
租賃收入	66,852	-	9,629	76,481
設計服務收入	-	-	53,188	53,188
其他	106,268	3,669	-	109,937
	<u>\$ 6,366,374</u>	<u>1,277,774</u>	<u>62,817</u>	<u>7,706,965</u>

三陽工業股份有限公司及子公司合併財務報告附註(續)

2. 合約餘額

	<u>108.3.31</u>	<u>107.12.31</u>	<u>107.3.31</u>
應收票據	\$ 242,189	224,825	207,409
應收帳款	3,049,179	2,280,776	2,819,201
應收分期帳款	6,926	7,300	7,325
應收租賃款	485,079	467,835	431,909
減：備抵損失	<u>(255,051)</u>	<u>(241,540)</u>	<u>(252,155)</u>
合 計	<u>\$ 3,528,322</u>	<u>2,739,196</u>	<u>3,213,689</u>
合約負債	<u>\$ 219,820</u>	<u>148,128</u>	<u>263,952</u>

應收帳款及其減損之揭露請詳附註六(四)。

合約負債之變動主要係源自公司移轉商品或勞務予客戶而滿足履約義務之時點與客戶付款時點之差異，民國一〇八年及一〇七年一月一日至三月三十一日除認列為收入外，無其他重大變動。

(廿五) 員工及董事、監察人酬勞

依本公司章程規定，年度如有獲利，應提撥1%為員工酬勞及不高於1%為董監事酬勞。但公司尚有累積虧損時，應預先保留彌補數額。前項員工酬勞發給股票或現金之對象，包括符合一定條件之從屬公司員工。

本公司民國一〇八年及一〇七年一月一日至三月三十一日員工酬勞估列金額分別為20,754千元及2,767千元，董事酬勞估列金額分別為10,377千元及2,516千元，係以本公司該段期間之稅前淨利扣除員工及董事、監察人酬勞前之金額乘上本公司章程所訂之員工酬勞及董事及監察人酬勞分派成數為估計基礎，並列報為該段期間之營業成本或營業費用。若次年度實際分派金額與估列數有差異時，則依會計估計變動處理，並將該差異認列為次年度損益。如董事會決議員工酬勞以股票發放，股票酬勞之股數計算基礎係依據董事會決議前一日之普通股收盤價計算。

本公司民國一〇七年度及一〇六年度員工酬勞提列金額分別為11,816千元及3,562千元，董事、監察人酬勞提列金額分別為5,908千元及3,562千元，與實際分派情形並無差異。相關資訊可至公開資訊觀測站查詢。

(廿六) 營業外收入及支出

1. 其他收入

合併公司之其他收入明細如下：

	<u>108年1月至3月</u>	<u>107年1月至3月</u>
利息收入	\$ 49,031	47,253
租金收入	<u>9,635</u>	<u>3,618</u>
	<u>\$ 58,666</u>	<u>50,871</u>



## 三陽工業股份有限公司及子公司合併財務報告附註(續)

### 2.其他利益及損失

合併公司之其他利益及損失明細如下：

	<u>108年1月至3月</u>	<u>107年1月至3月</u>
外幣兌換利益(損失)	\$ 69,443	(13,754)
處分不動產、廠房及設備(損失)利益	(1,844)	135
處分投資性不動產利益	23,007	-
不動產、廠房及設備(減損損失)迴轉利益	(18,961)	81
使用權資產減損損失	(30,631)	-
廣告及政府補助收入	20,912	18,912
其他	33,385	27,984
其他利益及損失淨額	\$ <b>95,311</b>	<b>33,358</b>

### 3.待出售非流動資產處分利益

	<u>108年1月至3月</u>	<u>107年1月至3月</u>
處分待出售非流動資產利益	\$ <b>1,798,827</b>	-

### 4.財務成本

合併公司之財務成本明細如下：

	<u>108年1月至3月</u>	<u>107年1月至3月</u>
利息費用	\$ <b>54,043</b>	<b>55,988</b>

### (廿七)金融工具

除下列所述外，合併公司金融工具之公允價值及因金融工具而暴露於信用風險、流動性風險及市場風險之情形無重大變動，相關資訊請參閱民國一〇七年度合併財務報告附註六(廿七)。

#### 1.信用風險

合併公司持有之各種金融商品最大暴險金額與帳面價值相同。

#### 2.應收款項之信用風險

應收票據及應收帳款之信用風險暴險資訊請詳附註六(四)。

合併公司其他按攤銷後成本衡量之金融資產包括其他應收款及定期存單等均屬信用風險低，因此按十二個月預期信用損失金額衡量該期間之備抵損失。

上開均為信用風險低之金融資產經評估均無須提列備抵損失。

#### 3.流動性風險

下表為金融負債之合約到期日，包含估計利息但不包含淨額協議之影響，另不包含帳面金額趨近合約現金流量之金融負債。

	帳面金額	合 約 現金流量	6個月 以內	6-12個月	1-2年	2-5年	超過5年
108年3月31日							
非衍生金融負債							
銀行借款及應付短期票券	\$ <b>14,056,457</b>	<b>17,936,754</b>	<b>12,395,926</b>	<b>1,422,078</b>	<b>543,652</b>	<b>574,838</b>	<b>3,000,260</b>

## 三陽工業股份有限公司及子公司合併財務報告附註(續)

	帳面金額	合 約 現金流量	6個月 以內	6-12個月	1-2年	2-5年	超過5年
107年12月31日							
非衍生金融負債							
銀行借款及應付短期票券	\$ 14,988,123	15,313,710	7,934,193	1,105,128	903,122	5,364,946	6,321
107年3月31日							
非衍生金融負債							
銀行借款及應付短期票券	\$ 13,468,942	13,599,006	8,586,302	4,627,639	243,777	134,561	6,727

合併公司並不預期到期日分析之現金流量發生時點會顯著提早，或實際金額會有顯著不同。

### 4. 匯率風險

#### (1) 匯率風險之暴險

合併公司暴露於重大外幣匯率風險之金融資產及負債如下：

	108.3.31			107.12.31			107.3.31		
	外幣	匯率	台幣	外幣	匯率	台幣	外幣	匯率	台幣
<b>金融資產</b>									
<b>貨幣性項目</b>									
美金：台幣	\$ 32,910	30.825	1,014,451	25,531	30.7250	784,440	32,751	29.1150	953,550
人民幣：美金	752,617	0.1498	3,476,088	750,215	0.1465	3,377,788	64,343	0.1605	300,701
歐元：台幣	11,649	34.6	403,043	4,114	35.2300	144,946	12,784	35.8700	458,573
日圓：台幣	3,507	0.2782	976	20,899	0.2784	5,818	12,080	0.2739	3,309
美金：人民幣	20,666	6.6740	637,029	12,842	6.8241	394,575	23,378	6.2299	680,635
<b>金融負債</b>									
<b>貨幣性項目</b>									
美金：台幣	51,525	30.8250	1,588,248	41,442	30.7250	1,273,318	19,517	29.1150	568,247
美金：人民幣	1,382	0.1498	42,606	2,313	6.8241	71,059	6,912	6.2299	201,252

#### (2) 敏感性分析

合併公司貨幣性項目之匯率風險主要來自於以外幣計價之現金及約當現金、應收帳款及其他應收款、借款、應付帳款及其他應付款，於換算時產生外幣兌換損益。於民國一〇八年及一〇七年三月三十一日功能性貨幣相對於美金、歐元、人民幣及日圓等主要外幣部位貶值1%，而其他所有因素維持不變之情況下，民國一〇八年及一〇七年一月一日至三月三十一日之稅後淨利將分別增加31,206千元及增加13,018千元。

#### (3) 貨幣性項目之兌換損益

由於合併公司功能性貨幣種類繁多，故採彙整方式揭露貨幣性項目之兌換損益資訊，民國一〇八年及一〇七年一月一日至三月三十一日外幣兌換損益(含已實現及未實現)分別為利益69,443千元及損失13,754千元。

## 三陽工業股份有限公司及子公司合併財務報告附註(續)

### 5. 利率風險

合併公司之金融資產及金融負債利率暴險於本附註之流動性風險管理中說明。

下列敏感度分析係依報導日之利率暴險而決定。對於浮動利率負債，其分析方式係假設報導日流通在外之負債金額於整年度皆流通在外。合併公司內部向主要管理階層報告利率時所使用之變動率為利率增加或減少1%，此亦代表管理階層對利率之合理可能變動範圍之評估。

若利率增加或減少1%，在所有其他變數維持不變之情況下，合併公司民國一〇八年及一〇七年一月一日至三月三十一日之淨利將增加或減少6,002千元及7,716千元，主係因合併公司之定期存款及借款利率為變動利率所致。

### 6. 其他價格風險

如報導日權益證券價格變動(兩期分析係採用相同基礎，且假設其他變動因素不變)，對綜合損益項目之影響如下：

報導日證券價格	108年1月至3月		107年1月至3月	
	其他綜合損益稅後金額	稅後損益	其他綜合損益稅後金額	稅後損益
上漲5%	\$ 108,658	-	24,798	-
下跌5%	\$ (108,658)	-	(24,798)	-

### 7. 公允價值資訊

#### (1) 金融工具之種類及公允價值

非按公允價值衡量金融工具，如現金及約當現金、應收票據及款項(含關係人)及其他金融資產、短期借款、應付短期票券、應付票據及款項(含關係人)、其他應付款(含關係人)及長期借款(含一年或一營業週期內到期)及存入保證金，其帳面金額為公允價值之合理近似值者，及於活絡市場無報價且公允價值無法可靠衡量之權益工具投資，依規定無須揭露公允價值資訊。

合併公司透過其他綜合損益按公允價值衡量之金融資產係以重複性為基礎按公允價值衡量，其帳面金額及公允價值(包括公允價值等級資訊)列示如下：

	108.3.31				
	帳面金額	公允價值			合計
第一級		第二級	第三級		
透過損益按公允價值衡量之金融資產					
衍生金融資產					
遠期外匯合約	\$ 579	-	579	-	579
外匯選擇權	18,858	-	18,858	-	18,858
國外可轉換股權之金融工具	15,459	-	-	15,459	15,459
國內非上市(櫃)公司股票	-	-	-	-	-
小計	34,896	-	19,437	15,459	34,896

三陽工業股份有限公司及子公司合併財務報告附註(續)

108.3.31					
	帳面金額	公允價值			合計
		第一級	第二級	第三級	
透過其他綜合損益按公允價值衡量之金融資產					
國內上市普通股	\$ 626,837	626,837	-	-	626,837
國內上市私募普通股	967,338	-	967,338	-	967,338
國內非上市(櫃)普通股	252,434	-	-	252,434	252,434
國外非上市(櫃)普通股	326,550	-	-	326,550	326,550
合 計	<u>\$ 2,173,159</u>	<u>626,837</u>	<u>967,338</u>	<u>578,984</u>	<u>2,173,159</u>
107.12.31					
	帳面金額	公允價值			合計
		第一級	第二級	第三級	
透過損益按公允價值衡量之金融資產					
國外可轉換股權之金融工具	\$ 15,459	-	-	15,459	15,459
國內非上市(櫃)公司股票	\$ -	-	-	-	-
透過其他綜合損益按公允價值衡量之金融資產					
國內上市普通股	\$ 613,681	613,681	-	-	613,681
國內上市私募普通股	932,771	-	932,771	-	932,771
國內非上市(櫃)普通股	235,013	-	-	235,013	235,013
國外非上市(櫃)普通股	317,141	-	-	317,141	317,141
合 計	<u>\$ 2,098,606</u>	<u>613,681</u>	<u>932,771</u>	<u>552,154</u>	<u>2,098,606</u>
107.3.31					
	帳面金額	公允價值			合計
		第一級	第二級	第三級	
透過其他綜合損益按公允價值衡量之金融資產					
國內上市(櫃)股票	\$ 251,948	251,948	-	-	251,948
國內非上市(櫃)股票	244,008	-	-	244,008	244,008
合 計	<u>\$ 495,956</u>	<u>251,948</u>	<u>-</u>	<u>244,008</u>	<u>495,956</u>

(2)非按公允價值衡量金融工具之公允價值評價技術

合併公司估計非按公允價值衡量之工具所使用之方法及假設如下：

(2.1)按攤銷後成本衡量之金融資產及負債

若有成交或造市者之報價資料者，則以最近成交價格及報價資料作為評估公允價值之基礎。若無市場價值可供參考時，則採用評價方法估計。採用評價方法所使用之估計及假設為現金流量之折現值估計公允價值。

## 三陽工業股份有限公司及子公司合併財務報告附註(續)

### (3)公允價值衡量金融工具之公允價值評價技術

#### (3.1)非衍生金融工具

金融工具如有活絡市場公開報價時，則以活絡市場之公開報價為公允價值。

若能及時且經常自交易所、經紀商、承銷商、產業公會、訂價服務機構或主管機關取得金融工具之公開報價，且該價格代表實際且經常發生之公平市場交易者，則該金融工具有活絡市場公開報價。如上述條件並未達成，則該市場視為不活絡。一般而言，買賣價差甚大、買賣價差顯著增加或交易量甚少，皆為不活絡市場之指標。

合併公司持有之金融工具如屬有活絡市場者，其公允價值依類別及屬性列示如下：

- 上市公司股票係具標準條款與條件並於活絡市場交易之金融資產，其公允價值係分別參照市場報價決定。
- 上市公司之私募股票係活絡市場交易之金融資產，惟其是否公開發行具標準條款與條件，其公允價值係參照市場報價決定，同時考量控制權溢價及依法令規定該私募股權限制轉讓及發行缺乏市場流通性之折價影響。

除有活絡市場之金融工具外，其餘金融工具之公允價值係以評價技術或參考交易對手報價取得。透過評價技術所取得之公允價值可參照其他實質上條件及特性相似之金融工具之現時公允價值、現金流量折現法或以其他評價技術，包括以報導日可取得之市場資訊運用模型計算而得。

合併公司持有之金融工具如無活絡市場者，其公允價值依類別及屬性列示如下：

- 無公開報價之權益工具：係使用市場可類比公司法估算公允價值，其主要假設係以被投資者之估計稅前息前折舊攤銷前盈餘及可比上市（櫃）公司市場報價所推導之盈餘乘數為基礎衡量。該估計數已調整該權益證券缺乏市場流通性之折價影響。
- 無公開報價之權益工具：係使用淨資產法，檢視各項資產負債項目之性質與所包含項目，針對帳面價值可能與公允價值有差異之項目蒐集各項資產負債之市價資訊，得出該公司之淨資產公允價值，計算該公司之股權價值。該估計數已調整該權益證券缺乏市場流通性之折價影響。

#### (3.2)衍生金融工具

係根據廣為市場使用者所接受之評價模型評價。

## 三陽工業股份有限公司及子公司合併財務報告附註(續)

### (3.3)按公允價值衡量金融工具之等級

合併公司在衡量其資產和負債時，盡可能使用市場可觀察之輸入值。公允價值之等級係以評價技術使用之輸入值為依據歸類如下：

- 第一級：相同資產或負債於活絡市場之公開報價(未經調整)。
- 第二級：除包含於第一級之公開報價外，資產或負債之輸入參數係直接(即價格)或間接(即由價格推導而得)可觀察。
- 第三級：資產或負債之輸入參數非基於可觀察之市場資料(非可觀察參數)。

### (4)各等級間的移轉

合併公司於民國一〇八年一月一日至三月三十一日其公允價值之評價技術並無變動，此外，於民國一〇八年及一〇七年一月一日至三月三十一日並無各等級間移轉之情形。

### (5)第三等級之變動明細表

	透過損益按公允	透過其他綜合損益按	合 計
	價值衡量	公允價值衡量	
	衍生金融資產	無公開報價 之權益工具	
民國108年1月1日	\$ 15,459	552,154	567,613
總利益或損失			
認列於其他綜合損益	-	18,672	18,672
匯率影響數	-	8,158	8,158
民國108年3月31日	<u>\$ 15,459</u>	<u>578,984</u>	<u>594,443</u>
民國107年1月1日	\$ -	188,259	188,259
總利益或損失			
認列於其他綜合損益	-	55,749	55,749
匯率影響數	-	-	-
民國107年3月31日	<u>\$ -</u>	<u>244,008</u>	<u>244,008</u>

### (6)重大不可觀察輸入值(第三等級)之公允價值衡量之量化資訊

合併公司公允價值衡量歸類為第三等級為透過其他綜合損益按公允價值衡量之金融資產-權益證券投資。

合併公司無活絡市場之權益工具投資之公允價值歸類為第三等級，其具有複雜重大不可觀察輸入值。無活絡市場之權益工具投資之重大不可觀察輸入值因彼此獨立，故不存在相互關聯性。

## 三陽工業股份有限公司及子公司合併財務報告附註(續)

重大不可觀察輸入值之量化資訊列表如下：

項目	評價技術	重大不可觀察輸入值	重大不可觀察輸入值與公允價值關係
透過損益按公允價值衡量之金融資產—無活絡市場之權益工具投資	淨資產價值法	<ul style="list-style-type: none"> <li>• 淨資產價值</li> <li>• 缺乏市場流通性折價 (108.3.31、107.12.31 及107.3.31皆為10%)</li> </ul>	<ul style="list-style-type: none"> <li>• 不適用</li> <li>• 缺乏市場流通性折價愈高，公允價值愈低</li> </ul>
透過其他綜合損益按公允價值衡量之金融資產—無活絡市場之權益工具投資	淨資產價值法	<ul style="list-style-type: none"> <li>• 淨資產價值</li> <li>• 缺乏市場流通性折價 (108.3.31、107.12.31 及107.3.31皆為10%)</li> </ul>	<ul style="list-style-type: none"> <li>• 不適用</li> <li>• 缺乏市場流通性折價愈高，公允價值愈低</li> </ul>
透過其他綜合損益按公允價值衡量之金融資產—無活絡市場之權益工具投資	可類比上市上櫃公司法	<ul style="list-style-type: none"> <li>• 本益比乘數 (108.3.31、107.12.31 為9.79及107.3.31分別倍、8.4倍及10.34倍)</li> <li>• 股權淨值比乘數 (108.3.31、107.12.31 及107.3.31分別為0.8倍、0.7倍及0.83倍)</li> <li>• 缺乏市場流通性折價 (108.3.31、107.12.31 及107.3.31皆為40%)</li> </ul>	<ul style="list-style-type: none"> <li>• 乘數愈高，公允價值愈高</li> <li>• 缺乏市場流通性折價愈高，公允價值愈低</li> </ul>
透過其他綜合損益按公允價值衡量之金融資產—無活絡市場之權益工具投資	現金流量折現法	<ul style="list-style-type: none"> <li>• 長期營收成長率 (108.3.31及107.12.31 皆為6.5%)</li> <li>• 加權平均資金成本 (108.3.31及107.12.31 皆為11.07%)</li> <li>• 長期稅前營業淨利 (108.3.31及107.12.31 皆為5.7%~14.6%)</li> <li>• 缺乏市場流通性折價 (108.3.31及107.12.31 皆為15%)</li> </ul>	<ul style="list-style-type: none"> <li>• 長期營收成長率及長期稅前營業淨利愈高，公允價值愈高</li> <li>• 加權平均資金成本及缺乏市場流通性折價愈高，公允價值愈低</li> </ul>

## 三陽工業股份有限公司及子公司合併財務報告附註(續)

### (7)對第三等級之公允價值衡量，公允價值對合理可能替代假設之敏感度分析

合併公司對金融工具之公允價值衡量係屬合理，惟若使用不同之評價模型或評價參數可能導致評價之結果不同。針對分類為第三等級之金融工具，若評價參數變動，則對本期損益或其他綜合損益之影響如下：

	輸入值	向上或下 變動	公允價值變動反應於 本期損益		公允價值變動反應於 其他綜合損益	
			有利變動	不利變動	有利變動	不利變動
<b>民國108年3月31日</b>						
透過損益按公允價值衡量之金融資產						
無活絡市場之權益工具投資	股權淨值比乘數	5%	-	-	-	-
無活絡市場之權益工具投資	缺乏市場流通性折價率	5%	-	-	-	-
透過其他綜合損益按公允價值衡量之金融資產						
無活絡市場之權益工具投資	本益比乘數	5%	-	-	4,094	(4,094)
無活絡市場之權益工具投資	股權淨值比乘數	5%	-	-	1,808	(1,808)
無活絡市場之權益工具投資	缺乏市場流通性折價率	5%	-	-	13,575	(14,111)
無活絡市場之權益工具投資	加權平均資金成本	5%	-	-	290	290
<b>民國107年12月31日</b>						
透過損益按公允價值衡量之金融資產						
無活絡市場之權益工具投資	股權淨值比乘數	5%	-	-	-	-
無活絡市場之權益工具投資	缺乏市場流通性折價率	5%	-	-	-	-
透過其他綜合損益按公允價值衡量之金融資產						
無活絡市場之權益工具投資	本益比乘數	5%	-	-	3,512	(3,512)
無活絡市場之權益工具投資	股權淨值比乘數	5%	-	-	1,582	(1,582)
無活絡市場之權益工具投資	缺乏市場流通性折價率	5%	-	-	12,610	(12,559)
無活絡市場之權益工具投資	加權平均資金成本	5%	-	-	290	290
<b>民國107年3月31日</b>						
透過損益按公允價值衡量之金融資產						
無活絡市場之權益工具投資	股權淨值比乘數	5%	-	-	-	-
無活絡市場之權益工具投資	缺乏市場流通性折價率	5%	-	-	-	-
透過其他綜合損益按公允價值衡量之金融資產						
無活絡市場之權益工具投資	本益比乘數	5%	-	-	3,262	(3,262)
無活絡市場之權益工具投資	股權淨值比乘數	5%	-	-	1,725	(1,725)
無活絡市場之權益工具投資	缺乏市場流通性折價率	5%	-	-	12,666	(12,666)

合併公司有利及不利變動係指公允價值之波動，而公允價值係根據不同程度之不可觀察之投入參數，以評價技術計算而得。若金融工具之公允價值受一個以上輸入值之所影響，上表僅反應單一輸入值變動所產生之影響，並不將輸入值間之相關性及變異性納入考慮。



## 三陽工業股份有限公司及子公司合併財務報告附註(續)

### (廿八)財務風險管理

合併公司財務風險管理目標及政策與民國一〇七年度合併財務報告附註六(廿八)所揭露者無重大變動。

### (廿九)資本管理

合併公司資本管理目標、政策及程序與民國一〇七年度合併財務報告所揭露者無重大變動；另作為資本管理之項目之彙總量化資料與民國一〇七年度合併財務報告所揭露者亦無重大變動。相關資訊請參閱民國一〇七年度合併財務報告附註六(廿九)。

### (三十)非現金交易之投資及籌資活動

合併公司民國一〇八年及一〇七年一月一日至三月三十一日之非現金交易投資及籌資活動中，因處分待出售非流動資產，未收取價款新台幣715,899千元，帳列其他應收款項下，其餘主係為匯率變動產生。

## 七、關係人交易

### (一)關係人之名稱及關係

於合併財務報告之涵蓋期間內與合併公司有交易之關係人如下：

關係人名稱	與合併公司之關係
榮璋工業股份有限公司	合併公司採權益法評價之被投資公司
慶榮發企業股份有限公司	合併公司為該公司法人董事
台灣京濱化油器股份有限公司	合併公司為該公司法人董事
揚州泰潤大酒店有限公司	合併公司之關聯企業
加拿大商高登皇家投資有限公司	該公司負責人為子公司董事
尚朋達有限公司	該公司負責人為子公司董事

### (二)與關係人間之重大交易事項

#### 1.銷售商品及提供技術與顧問諮詢服務予關係人

合併公司對關係人之重大銷售金額與提供技術、顧問諮詢服務收入及其未結清餘額如下：

	銷 貨		應收關係人款項		
	108年1月至3月	107年1月至3月	108.3.31	107.12.31	107.3.31
關聯企業	\$ 1,180	1,176	466	382	382
其他關係人	374	327	119	99	132
	<u>\$ 1,554</u>	<u>1,503</u>	<u>585</u>	<u>481</u>	<u>514</u>

合併公司銷售予關係人之銷貨條件與一般銷售價格無顯著不同。其收款期限均為15至45天。合併公司對關係人提供技術服務之計價標準，並無非關係人交易可供比較。關係人間之應收款項並未收受擔保品，且經評估後無須提列呆帳費用。

三陽工業股份有限公司及子公司合併財務報告附註(續)

2. 進貨

合併公司向關係人進貨金額及其未結清餘額如下：

	進 貨		應付關係人款項		
	108年1月至3月	107年1月至3月	108.3.31	107.12.31	107.3.31
關聯企業	\$ 54,059	59,690	36,697	25,014	39,419
其他關係人	122,813	148,778	90,229	57,427	91,903
	<u>\$ 176,872</u>	<u>208,468</u>	<u>126,926</u>	<u>82,441</u>	<u>131,322</u>

合併公司對上述公司之進貨價格與合併公司向一般廠商之進貨價格無顯著不同。其付款期限為一至二個月，與一般廠商並無顯著不同。

3. 財產交易

合併公司向其他關係人購買機器設備及雜項購置價款之情形如下：

	標 的	108年1月至3月	107年1月至3月
其他關係人	機械及模具	\$ -	411

4. 其他

(1) 勞務收受

	108年1月至3月	107年1月至3月
<u>顧問諮詢及其他費用</u>		
關聯企業	\$ 216	131
其他關係人	2,330	1,648
	<u>\$ 2,546</u>	<u>1,779</u>
<u>顧問諮詢、佣金及其他收入</u>		
其他關係人	\$ 4	-

(2) 取得資產

合併公司民國一〇七年五月向加拿大商高登皇家投資有限公司購置三申機械公司975千股，取得價金22,500千元，截至民國一〇七年十二月三十一日止價款均已支付。

(3) 處分資產

合併公司民國一〇七年十二月決議出售採用權益法之投資越南弘正19%之股權予尚朋達有限公司，該資產分類為待出售非流動資產計10,117千元，已預收全部股款11,000千元(帳列預收款項項下)。

5. 對關係人放款

合併公司資金貸與關係人實際動支情形如下：

	108.3.31	107.12.31	107.3.31
關聯企業	\$ <u>46,187</u>	<u>45,024</u>	<u>46,734</u>

合併公司資金貸與關係人之計息利率不低於當年度合併公司存款之平均利率，且均為無擔保放款，經評估後無須提列呆帳費用。

三陽工業股份有限公司及子公司合併財務報告附註(續)

(三)主要管理人員交易

短期員工福利	<u>108年1月至3月</u> \$ <u>26,241</u>	<u>107年1月至3月</u> <u>13,829</u>
--------	--------------------------------------	-----------------------------------

八、質押之資產

合併公司提供質押擔保之資產帳面價值明細如下：

資產名稱	質押擔保標的	108.3.31	107.12.31	107.3.31
未到期應收票據	長短期借款	\$ 316,017	330,023	305,784
透過其他綜合損益按公允價值衡量之金融資產	短期借款	252,271	248,879	-
其他金融資產－流動	短期借款、應付承兌匯票履約保證等	867,590	823,718	851,016
其他金融資產－非流動	海關通關保證金及國防部軍備保固保證金等	346,816	353,386	330,508
不動產、廠房及設備	長短期借款	6,177,257	6,248,437	8,017,465
投資性不動產	"	1,205,460	1,316,390	2,442,290
長期預付租金	短期借款	-	131,208	138,639
使用權資產	"	74,941	-	-
待出售非流動資產	"	-	-	64,480
合計		<u>\$ 9,240,352</u>	<u>9,452,041</u>	<u>12,150,182</u>

九、重大或有負債及未認列之合約承諾

(一)重大未認列之合約承諾

- 1.於民國一〇八年三月三十一日、一〇七年十二月三十一日及三月三十一日，合併公司已開立未使用信用狀餘額分別為USD23,177千元、USD29,823千元、USD31,850千元。
- 2.於民國一〇八年三月三十一日、一〇七年十二月三十一日及三月三十一日，合併公司已簽訂之未完工程及電腦軟體等採購合約，其尚未支付之款項合計為637,378千元、678,314千元、33,427千元。
- 3.於民國一〇八年三月三十一日、一〇七年十二月三十一日及三月三十一日，浩漢公司承包專案契約總額分別約為45,219千元、34,394千元、86,208千元，已估驗之價款分別為3,377千元、8,758千元、30,003千元。
- 4.合併公司因購置土地而簽訂買賣合約尚未認列之承諾如下：

取得存貨(建設業)	<u>108.3.31</u> \$ <u>77,459</u>	<u>107.12.31</u> <u>-</u>	<u>107.3.31</u> <u>-</u>
-----------	-------------------------------------	------------------------------	-----------------------------

- 5.本公司之孫公司－VMEPH於民國一〇〇年一月二十五日經董事會決議配合越南政府之城市發展計劃，預計將其子公司－VMEP位於河東郡(原河西區)之廠房遷移到河內新址富義工業區，惟該搬遷計劃於民國一〇五年上半年度經董事會決議暫停並重新評估該項計畫。民國一〇七年十一月十二日經董事會決議搬遷。

## 三陽工業股份有限公司及子公司合併財務報告附註(續)

6. 本公司之孫公司—VMEPH之子公司—VMEP於民國一〇七年五月十四日之董事會決議，與DWTD HOUSING DEVELOPMENT Co., Ltd. 共同設立合資公司，進行越南河東郡(原河西區)La Khe Ward之土地開發。VMEP將對合資公司的總出資額約美金11,730千元，佔合資公司註冊資本51%。
7. 本公司之孫公司—VMEPH之子公司—VMEP，由於越南加快城市化和社會轉型，越南政府要求在二〇一九年六月前搬遷位於同奈省之設施，因此計畫透過收購SMV之交易將VMEP及SMV生產設備整合。
8. 本公司於民國一〇七年六月十九日與耀達建設股份有限公司簽定合建分屋契約，擬以本公司台北市內湖區潭美段三小段711地號之土地進行合建，合建比例為地主(本公司)58%、建方(耀達建設)42%。

### (二)或有負債

#### 1. 輕型戰術輪車

本公司於民國九十八年六月間取得生產國防部輕型戰術輪車合約，合約總金額4,851,903千元，已於民國一〇五年第四季度全數完成交車。惟國防部以本公司逾期交貨為由，於各批次應給付之貨款中扣除遲延罰款，總計為6.9億元。

經律師表示有關輪車進行檢驗依相關程序所需之實際作業時間，應不計入延遲期間。故本公司實際可履約之期間，應加計國防部及其所指定測試單位進行之測試期間。再者，民法第230條規定：「因不可歸責於債務人之事由，致未為給付者，債務人不負遲延責任。」，故雙方當事人於過程調解且結果有利於本公司者，實際可履約之期間，應再加計工程會調解期間。

基此，律師表示若本公司之實際交車日不晚於預定交車日加計合約容許之測試作業時間以及進行工程會調解所生額外履約時間，本公司即無遲延給付問題，亦無繳納遲延罰款之義務。故本公司於民國一〇五年第四季已依前述情形計算延遲罰款並已估列入帳。

本公司於民國一〇六年三月提起民事訴訟，請求國防部支付未付貨款，並按年利率5%計算利息。於民國一〇七年十二月二十八日，台北地方法院一審判決，認定驗收階段迭生之爭議致履約整體時程延宕，該履約延遲應不可歸責於本公司，判定國防部應給付本公司615,674千元及5%年利率計算之利息。國防部已於一〇八年一月二十五日上訴。

十、重大之災害損失：無。

#### 十一、重大之期後事項

經子公司上揚資產管理(股)公司民國一〇八年五月七日董事會之決議，擬辦理現金增資發行新股220,000千股，每股面額新台幣10元，計新台幣2,200,000千元，擬由本公司全數認購，增資發行新股基準日為民國一〇八年五月十三日。

三陽工業股份有限公司及子公司合併財務報告附註(續)

十二、其他

(一)員工福利、折舊、折耗及攤銷費用功能別彙總如下：

功能別 性質別	108年1月至3月			107年1月至3月		
	屬於營業 成本者	屬於營業 費用者	合計	屬於營業 成本者	屬於營業 費用者	合計
員工福利費用						
薪資費用	\$ 393,256	552,500	945,756	355,213	492,948	848,161
勞健保費用	35,578	53,147	88,725	30,065	44,279	74,344
退休金費用	9,677	21,521	31,198	11,777	22,179	33,956
其他員工福利費用	23,258	28,697	51,955	30,330	31,364	61,694
折舊費用	193,856	83,483	277,339	204,387	55,691	260,078
攤銷費用	7,543	8,263	15,806	9,543	8,423	17,966

(二)營運之季節性：

合併公司之營運不受季節性或週期性因素影響。

十三、附註揭露事項

(一)重大交易事項相關資訊

民國一〇八年一月一日至三月三十一日合併公司依證券發行人財務報告編製準則之規定，應再揭露之重大交易事項相關資訊如下：

1. 資金貸與他人：

單位：新台幣千元/外幣千元

編號 (註1)	貸出資金 之公司	貸與 對象	往來 科目	是否 為關 係人	本期最 高金額	期末 餘額	實際動 支金額	利率 區間	資金貸 與性質	業務往 來金額	有短期融 通資金必 要之原因	提列備 抵損失 金額	擔保品		對個別對象		資金貸與 總限額
													名稱	價值	資金貸與限額	總限額	
1	SYI	VMEP	其他應收款	是	61,650 (USD 2,000)	-	-	(註2)	有短期融通 資金之必要	-	營運週轉	-	-	-	-	2,333,558 (USD75,703)	2,333,558 (USD75,703)
1	SYI	廈杏摩托	其他應收款	是	154,125 (USD 5,000)	-	-	(註2)	有短期融通 資金之必要	-	營運週轉	-	-	-	2,333,558 (USD75,703)	2,333,558 (USD75,703)	
1	SYI	上揚資產	其他應收款	是	1,170,988	1,170,988	969,909 (USD31,465)	(註2)	有短期融通 資金之必要	-	營運週轉	-	-	-	2,333,558 (USD75,703)	2,333,558 (USD75,703)	
1	SYI	慶達投資	其他應收款	是	215,775 (USD 7,000)	-	-	2%	有短期融通 資金之必要	-	營運週轉	-	-	-	2,333,558 (USD75,703)	2,333,558 (USD75,703)	
2	三申機械	廈門三申	其他應收款	是	6,165 (USD 200)	-	-	2.8%	有短期融通 資金之必要	-	營運週轉	-	-	-	(註4)	(註4)	
3	蘇州惠盈	常州南陽	其他應收款	是	7,852 (CNY 1,700)	-	-	(註2)	有短期融通 資金之必要	-	營運週轉	-	-	-	9,847 (CNY 2,132)	39,388 (CNY 8,528)	
4	慶洲機械	揚州泰潤大 酒店	其他應收款	是	46,187 (CNY10,000)	46,187 (CNY10,000)	46,187 (CNY10,000)	4%	有短期融通 資金之必要	-	營運週轉	-	-	-	209,726 (CNY 45,408)	209,726 (CNY 45,408)	
5	三陽環宇	揚州泰潤大 酒店	其他應收款	是	46,187 (CNY10,000)	-	-	4%	有短期融通 資金之必要	-	營運週轉	-	-	-	177,986 (CNY38,536)	177,986 (CNY38,536)	
5	三陽環宇	廈門三申	其他應收款	是	23,094 (CNY5,000)	23,094 (CNY 5,000)	23,094 (CNY 5,000)	3.91%	有短期融通 資金之必要	-	營運週轉	-	-	-	177,986 (CNY38,536)	177,986 (CNY38,536)	
6	SYIT	MB MOTOR COLOMBIA S.A.S	其他應收款	否	42,212 (EUR 1,220)	42,212 (EUR 1,220)	42,212 (EUR 1,220)	3%	有短期融通 資金之必要	-	營運週轉	-	-	-	55,083 (EUR 1,592)	55,083 (EUR 1,592)	
7	VMEPH	VMEP	其他應收款	是	215,775 (USD7,000)	215,775 (USD7,000)	215,775 (USD7,000)	(註2)	有短期融通 資金之必要	-	營運週轉	-	-	-	965,258 (USD31,314)	965,258 (USD31,314)	

註1：編號欄之說明如下：

(1)發行人填0。

(2)被投資公司按公司別由阿拉伯數字1開始依序編號。

註2：雙方協議不收利息。另廈杏摩托資金融通係依美元12個月LIBOR利率加0.75%計收利息。

註3：SYI、三申機械、慶洲機械、三陽環宇及SYIT對有短期融通必要者之個別對象之資金貸與限額及對外資金貸與他人總額以不超過該公司最近期財務報表淨值之40%為限。

## 三陽工業股份有限公司及子公司合併財務報告附註(續)

註4：本公司之子公司台灣三申於民國一〇八年三月三十一日資金貸與廈門三申金額已為零元。

註5：蘇州惠盈對有短期融通必要者之個別對象之資金貸與限額及對外資金貸與他人總額分別以不超過該公司最近期財務報表淨值之10%及40%為限。

註6：VMEPH對有短期融通必要者之資金貸與總額以不超過該公司最近期財務報表淨值40%，個別對象以不超過該公司最近期財務報表淨值40%；對外資金貸與他人者之資金貸與總額以不超過該公司最近期財務報表淨值60%，個別對象以資金貸與前一年間進、銷貨總額的一點五倍為限。

註7：上述合併個體間之資金貸與，於編製合併財務報告時業已沖銷。

### 2. 為他人背書保證：

單位：新台幣千元

編號 (註1)	背書保證者 公司名稱	被背書保證對象		對單一企 業背書保 證限額	本期最高 背書保證 餘額	期末背 書保證 餘額	實際動 支金額	以財產擔 保之背書 保證金額	累計背書保證金 額佔最近期財務 報表淨值之比率	背書保 證最高 限額	屬母公司 對子公司 背書保證	屬子公司 對母公司 背書保證	屬對大陸 地區 背書保證
		公司名稱	關係 (註5)										
1	上揚資產	本公司	3	13,752,906	6,000,000	6,000,000	6,000,000	2,880,000	142.12 %	13,752,906	N	Y	N
2	SYI	慶達投資	4	875,084	400,000	400,000	-	-	6.86 %	875,084	N	N	N

註1：編號欄之說明如下：

- (1)發行人填0。
- (2)被投資公司按公司別由阿拉伯數字1開始依序編號。

註2：上揚資產背書保證責任總額及對單一企業之背書保證限額以不超過其土地及建物估價總值為限。前述估價總值係指不動產估價師或其他依法律得從事不動產、其他固定資產估價業務者出具之最近期估價報告書所載之估價價值。

註3：SYI背書保證責任總額及對單一企業之背書保證限額，以不超過SYI最近期財務報表淨值百分之十五為限；因業務往來關係而從事背書保證者，其背書保證金額以不超過最近一年間與SYI交易之進、銷貨總額為限。

註4：對SYI直接及間接持有表決權之股份達百分之百之母公司其直接及間接持有表決權股份達百分之九十之子公司提供背書保證，其背書保證限額以不超過母公司最近期財務報表淨值之百分之十為限。

註5：背書保證者與被背書保證對象之關係有下列7種，標示種類即可：

- (1)有業務往來之公司。
- (2)公司直接及間接持有表決權之股份超過百分之五十之公司。
- (3)直接及間接對公司持有表決權之股份超過百分之五十之公司。
- (4)公司直接及間接持有表決權股份達百分之九十以上之公司間。
- (5)基於承攬工程需要之同業間或共同起造人間依合約規定互保之公司。
- (6)因共同投資關係由全體出資股東依其持股比率對其背書保證之公司。
- (7)同業間依消費者保護法規範從事預售屋銷售合約之履約保證連帶擔保。

### 3. 期末持有有價證券情形(不包含投資子公司、關聯企業及合資權益部分)：

單位：新台幣千元/千股

持有之公司	有價證券 種類及名稱	與有價證券 發行人之關係	帳列科目	期 末				備註
				股 數	帳面金額	持股比率	公允價值	
三陽工業	股權—台灣京濱	本公司為該公司 之法人董事	透過其他綜合損益按 公允價值衡量之金融 資產—非流動	5,339	118,025	19.94 %	118,025	
"	股權—錸科科技	-	透過損益按公允價值 衡量之金融資產—非 流動	8,861	-	7.13 %	-	
三陽工業	股權—盛茂投資	本公司為該公司 之法人董事	透過其他綜合損益按 公允價值衡量之金融 資產—非流動	1,500	15,165	25.00 %	15,165	
上揚資產	股權—台灣農林	-	"	15,022	241,103	1.90 %	241,103	
"	私募股權—台灣農林	-	"	63,250	967,338	8.01 %	967,338	
永大順	股權—盛茂投資	合併公司為該公 司之法人董事	"	360	3,640	6.00 %	3,640	
"	股權—旭茂投資	合併公司為該公 司之法人董事	"	75	692	0.50 %	692	
南陽實業	股權—三陽工業	本公司之母公司	"	4,351	87,890	0.51 %	87,890	
"	股權—朝欽實業	-	"	1	280	0.28 %	280	
浩漢產品設計	股權—盛茂投資	合併公司為該公 司之法人董事	"	300	3,033	5.00 %	3,033	

三陽工業股份有限公司及子公司合併財務報告附註(續)

持有之公司	有價證券 種類及名稱	與有價證券 發行人之關係	帳列科目	期 末				備註
				股 數	帳面金額	持股比率	公允價值	
慶達投資	股權—三陽工業	本公司之母公司	透過其他綜合損益按公允價值衡量之金融資產—非流動	981	19,826	0.11 %	19,826	
"	股權—盛茂投資	合併公司為該公司之法人董事	"	60	607	1.00 %	607	
"	股權—旭茂投資	"	"	2,600	24,008	17.33 %	24,008	
"	股權—慶榮發	本公司為該公司之法人董事	"	800	5,200	10.00 %	5,200	
"	股權—台翔航太工業	-	透過損益按公允價值衡量之金融資產—非流動	17	-	0.01 %	-	
"	具轉換權債券-nanoGriptech, Inc.	-	"	-	15,459	- %	15,459	
"	股權—蔚華科技	-	透過其他綜合損益按公允價值衡量之金融資產—非流動	5,008	133,463	4.84 %	133,463	
"	股權—全國加油站	-	"	6,168	252,271	2.00 %	252,271	
"	股權—金佑	-	"	3,000	49,950	5.56 %	49,950	
巨暘	股權—鼎泰車業	-	"	100	1,000	2.55 %	1,000	
"	股權—鼎盛車業	-	"	130	1,300	4.28 %	1,300	
"	股權—鉅裕車業	-	"	100	1,000	3.01 %	1,000	
"	股權—三順旺車業	-	"	100	1,086	3.45 %	1,086	
慶俊	股權—盛茂投資	合併公司為該公司之法人董事	"	60	607	1.00 %	607	
"	股權—旭茂投資	"	"	1,500	13,850	10.00 %	13,850	
三申機械	股權—越南弘力科技	-	"	-	2,544	6.08 %	2,544	
"	股權—盛茂投資	合併公司為該公司之法人董事	"	600	6,066	10.00 %	6,066	
"	股權—旭茂投資	"	"	750	6,925	5.00 %	6,925	
三陽環宇	股權—上海尚廣	-	"	1,519	324,006	6.76 %	324,006	

註1：本表所列金額係按民國一〇八年三月三十一日期末及平均匯率US\$1=NT\$30.825；US\$1=NT\$30.760及RMB\$1=NT\$4.6187；RMB\$1=NT\$4.5954換算新台幣。

4. 累積買進或賣出同一有價證券之金額達新台幣三億元或實收資本額百分之二十以上者：無。
5. 取得不動產之金額達新台幣三億元或實收資本額百分之二十以上者：無。
6. 處分不動產之金額達新台幣三億元或實收資本額百分之二十以上者：

單位：新台幣千元

處分 之公司	財產名稱	交易日 或事實 發生日	原取得 日期	帳面 價值	交易 金額	價款收 取情形	處分 損益	交易 對象	關 係	處分 目的	價格決 定之參 考依據	其他 約定事 項
本公司	安康段15-7、 15-9地號	107.10.08	89.01.31	40,054	1,839,000	1,839,000	1,798,827 (註)	興富發建設 (股)有限公司	非關係人	活化資產	鑑價報告	

註：處分利益係已扣除相關費用後之金額。詳細說明請詳附註六(六)。

7. 與關係人進、銷貨之金額達新台幣一億元或實收資本額百分之二十以上者：

單位：千元

進(銷)貨 之公司	交易對象 名稱	關 係	交易情形				交易條件與一般交易 不同之情形及原因		應收(付)票據、帳款		備註
			進(銷)貨	金 額	佔總進 (銷)貨 之比率	授信 期間	單 價	授信期間	餘 額	佔總應收 (付)票據、帳 款之比率	
三陽工業	南陽實業	註2	銷貨	(1,803,524)	(30) %	授信8億元，出車後立即收款	依本公司訂價	無一般交易可供比較	19,546	1 %	延遲收款 加收利息
"	南誠實業	"	銷貨	(233,999)	(4) %	授信1億元，出車後立即收款	"	"	2,278	- %	"
"	SYIT	"	銷貨	(144,141)	(2) %	出車後120天收款	"	"	141,518	7 %	
"	廈杏摩托	"	進貨	673,121	15 %	當月上旬付前月15日前貨款，下旬付前月16日後貨款	無一般交易可供比較	"	(293,298)	(14) %	

三陽工業股份有限公司及子公司合併財務報告附註(續)

進(銷)貨之公司	交易對象名稱	關係	交易情形				交易條件與一般交易不同之情形及原因		應收(付)票據、帳款		備註
			進(銷)貨金額	佔總進(銷)貨之比率	授信期間	單價	授信期間	餘額	佔總應收(付)票據、帳款之比率		
三陽工業	台灣京濱	註4	進貨	113,541	2%	驗收後45天付款	無一般交易可供比較	無一般交易可供比較	(84,344)	(4)%	
南陽	三陽工業	註1	進貨	1,803,524	91%	授信8億元，出車後立即付款	"	"	(19,546)	(17)%	延遲付款加計利息
"	南誠	註1	銷貨	(117,841)	(5)%	驗收後3天收款	"	"	26,401	24%	
廈杏摩托	三陽工業	註1	銷貨	(673,121)	(50)%	當月上旬收前月15日前貨款，下旬收前月16日後貨款。	"	"	293,298	42%	
南誠	三陽工業	註1	進貨	233,999	64%	授信1億元，出車後立即付款	"	"	(2,278)	(6)%	
"	南陽	"	進貨	117,841	32%	出車後3天付款	"	"	(26,401)	(73)%	
SYIT	三陽工業	"	進貨	144,141	100%	驗收後120天付款	"	"	(141,518)	(77)%	

- 註1：對本公司採權益法評價之投資公司。  
 註2：為本公司採權益法評價之被投資公司。  
 註3：聯屬公司。  
 註4：實質關係人。

8. 應收關係人款項達新台幣一億元或實收資本額百分之二十以上者：

單位：千元

帳列應收款項之公司	交易對象名稱	關係	應收關係人款項餘額	週轉率	逾期應收關係人款項		應收關係人款項期後收回金額	提列備抵損失金額
					金額	處理方式		
SYI	上揚	本公司之子公司	969,909 (USD31,465)	不適用	-		-	-
VMEPH	VMEP	本公司之孫公司	215,775 (USD7,000)	不適用	-		-	-
三陽工業	SYIT	本公司之子公司	141,518 (EUR4,090)	5.47	-		141,518 (EUR4,090)	-
廈杏摩托	三陽工業	最終母公司	293,298 (USD9,515)	11.99	-		173,514 (USD5,629)	-

9. 從事衍生工具交易：請詳附註六(二)說明。

10. 母子公司間業務關係及重要交易往來情形：

編號	交易人名稱	交易往來對象	與交易人之關係	交易往來情形			佔合併總營業收入或總資產之比率
				科目	金額	交易條件	
0	三陽工業	廈杏摩托	1	應付帳款—關係人	293,298	與非關係人約當	0.74%
0	三陽工業	SYIT	1	應收帳款—關係人	141,518	"	0.36%
0	三陽工業	南陽實業	1	銷貨收入	1,803,524	"	22.88%
0	三陽工業	南誠實業	1	銷貨收入	233,999	"	2.97%
0	三陽工業	SYIT	1	銷貨收入	144,141	"	1.83%
0	三陽工業	廈杏摩托	1	銷貨成本	673,121	"	8.54%
1	SYI	上揚	3	其他應收款	969,909	"	2.45%
2	南陽實業	南誠實業	1	銷貨收入	117,841	"	1.49%
3	VMEPH	VMEP	1	其他應收款	215,775	"	0.54%

註一：母公司及子公司相互間之業務往來資訊應分別於編號欄註明，編號之填寫方法如下：

1. 母公司填0。
2. 子公司依公司別由阿拉伯數字1開始依序編號。

註二：與交易人之關係有以下三種，標示種類即可：

1. 母公司對子公司。
2. 子公司對母公司。
3. 子公司對子公司。



## 三陽工業股份有限公司及子公司合併財務報告附註(續)

註三：上述母子公司間交易，於編製合併財務報告時業已沖銷。

註四：相對交易不再揭露。

### (二)轉投資事業相關資訊：

民國一〇八年一月一日至三月三十一日合併公司之轉投資事業資訊如下(不包含大陸被投資公司)

單位：千元/千股

投資公司名稱	被投資公司名稱	所在地區	主要營業項目	原始投資金額		期末持有			被投資公司本期損益	本期認列之投資損益	備註
				本期末	去年年底	股數	比率	帳面金額			
三陽工業	上揚資產	Taiwan	不動產開發及管理	\$ 643,889	643,889	336,300	100.00 %	4,221,683	(26,243)	(26,243)	註1
"	永大順	Taiwan	生產汽機車零件	179,657	179,657	16,753	100.00 %	184,072	1,559	1,559	"
"	巨陽車業	Taiwan	機車及零件銷售	29,000	29,000	2,900	100.00 %	28,806	5,042	5,042	"
"	南陽實業	Taiwan	汽車及其零件之經銷、修理與保養	833,181	833,181	126,484	89.59 %	1,558,193	32,676	29,274	"
"	南誠實業	Taiwan	汽車銷售	6,501	6,501	1,986	19.85 %	17,040	(10,326)	(2,049)	"
"	浩漢	Taiwan	產品設計	195,495	195,495	18,000	100.00 %	227,911	4,190	4,190	"
"	朝陽租賃	Taiwan	甲種小客車租賃業	35,178	35,178	6,474	16.27 %	77,728	7,039	1,145	"
"	慶達投資	Taiwan	各項投資業務	785,609	785,609	85,186	99.66 %	1,066,282	55	55	"
"	Profit Source	Samoa	投資控股公司	867,759	867,759	-	100.00 %	3,612,034	82,063	82,063	"
"	SYDE	Germany	機車及零配件銷售	122,713	122,713	-	100.00 %	103,409	(634)	(634)	"
"	SYI	Samoa	投資控股公司	3,662,860	3,662,860	-	100.00 %	5,833,895	954	954	"
"	SYIT	Italy	機車及零配件銷售	179,915	179,915	-	100.00 %	144,345	6,740	6,740	"
"	亞福儲能	Taiwan	電池能源事業	150,000	150,000	15,000	15.31 %	149,359	(3,933)	(602)	註2
"	SCB	Colombia	機車及零配件銷售	61,208	-	100	100.00 %	60,768	(335)	(335)	註1
南陽實業	南誠實業	Taiwan	汽車銷售	24,228	24,228	7,009	70.05 %	54,603	(10,326)	得免揭露	"
"	朝陽租賃	Taiwan	甲種小客車租賃業	91,926	91,926	24,460	61.46 %	266,674	7,039	"	"
"	利揚實業	Taiwan	汽車修理及汽車零件銷售	13,317	13,317	1,200	100.00 %	13,895	234	"	"
"	南陽保代	Taiwan	產物保險代理業務	34,879	34,879	1,316	92.86 %	35,374	1,356	"	"
"	NY Samoa	Samoa	投資控股公司	423,487	423,487	-	100.00 %	208,176	3,949	"	"
"	朝日租車	Taiwan	小貨車租賃業	21,328	21,328	1,693	100.00 %	27,297	2,124	"	"
"	向揚實業	Taiwan	汽機車修理及零件銷售	54,375	54,375	2,100	100.00 %	48,774	(3,814)	"	"
浩漢	NOVA LLC	USA	投資控股公司	86,500	86,500	-	42.30 %	74,099	(2,488)	"	"
慶達投資	三申機械	Taiwan	機車零件製造加工買賣	179,500	179,500	10,725	55.00 %	(16,235)	1,130	"	"
"	朝陽租賃	Taiwan	甲種小客車租賃業	19,680	19,680	8,405	21.12 %	100,898	7,039	"	"
"	慶俊	Taiwan	五金機械、鐵材製造加工及買賣	43,840	43,840	1,000	100.00 %	6,079	-	"	"
"	NOVA LLC	USA	投資控股公司	113,002	113,002	-	57.70 %	101,075	(2,488)	"	"
"	榮璋工業	Taiwan	機車零件製造加工買賣	33,200	33,200	9,020	40.00 %	289,904	3,665	"	註2
"	慶兆投資	Taiwan	各項投資業務	96,000	96,000	9,600	29.29 %	76,778	(6,881)	"	"
Profit Source	創興國際	British Virgin Islands	投資控股公司	797,689 (USD25,878)	797,689 (USD25,878)	-	100.00 %	3,612,012 (USD117,178)	82,068 (USD2,668)	"	註1
SYI	Cosmos	British Virgin Islands	投資控股公司	407,691 (USD13,226)	407,691 (USD13,226)	-	100.00 %	365,615 (USD11,861)	(185) (USD(6))	"	"
"	VMEPH	Cayman Islands	投資控股公司	3,051,182 (USD98,984)	3,051,182 (USD98,984)	608,818	67.07 %	1,581,877 (USD51,318)	(115,565) (USD(3,757))	"	"
"	NEW PATH	Samoa	投資控股公司	283,806 (USD9,207)	283,806 (USD9,207)	-	100.00 %	451,494 (USD14,647)	31 (USD1)	"	"
"	PIL	British Virgin Islands	投資控股公司	426,495 (USD13,836)	426,495 (USD13,836)	-	100.00 %	849,198 (USD27,549)	68,410 (USD2,224)	"	"
"	Sun Goal	Samoa	投資控股公司	269,133 (USD8,731)	269,133 (USD8,731)	-	100.00 %	158,718 (USD5,149)	(62) (USD(2))	"	"

三陽工業股份有限公司及子公司合併財務報告附註(續)

投資公司名稱	被投資公司名稱	所在地區	主要營業項目	原始投資金額		期末持有			被投資公司本期損益	本期認列之投資損益	備註
				本期期末	去年年底	股數	比率	帳面金額			
三申機械	三申BVI	British Virgin Islands	投資控股公司	147,035	147,035	-	100.00 %	21,192	396	得免揭露	註1
"	越南三申	Vietnam	機車零件製造加工買賣	23,926	23,926	-	69.00 %	33,310	(313)	"	"
"	雷達	Samoa	投資控股公司	47,628	47,628	-	51.00 %	-	-	"	"
"	越南弘正	Vietnam	機車零件製造加工買賣	27,433	27,433	-	38.00 %	9,889	(1,202)	"	註2
VMEPH	慶融貿易	Taiwan	機車及其零件配備批發業及零售業	150,000	150,000	15,000	100.00 %	161,564	2,581	"	註1
"	VMEP	Vietnam	生產銷售機車及其零件	3,712,347 (USD120,433)	3,712,347 (USD120,433)	-	100.00 %	658,884 (USD21,375)	(110,244) (USD(3,584))	"	"
VMEP	Duc Phat	Vietnam	生產模具等	25,893 (USD840)	25,893 (USD840)	-	100.00 %	- (USD - )	- (USD - )	"	"
"	VCFP	Vietnam	生產機車零件等	138,713 (USD4,500)	138,713 (USD4,500)	-	100.00 %	- (USD - )	- (USD - )	"	"
"	越南三申	Vietnam	機車零件製造加工買賣	14,334 (USD465)	14,334 (USD465)	-	31.00 %	14,765 (USD479)	(313) (USD(10))	"	"
慶兆投資	Sunny Mind	Samoa	投資控股公司	330,951	330,951	-	100.00 %	270,545	(6,512)	"	註2

註1：為列入合併個體之子公司。

註2：為合併公司之關聯企業。

(三)大陸投資資訊：

1.大陸被投資公司名稱、主要營業項目等相關資訊：

單位：新台幣千元

大陸被投資公司名稱	主要營業項目	實收資本額	投資方式	本期期初自台灣匯出累積投資金額	本期匯出或收回投資金額		本期期末自台灣匯出累積投資金額	被投資公司本期損益	本公司直接或間接投資之持股比例	本期認列投資損益	期末投資帳面價值	截至本期末已匯回投資收益
					匯出	收回						
廈門摩托	機車及零件之組裝、生產與銷售及產品售後維修服務等	708,975 (USD23,000)	(二)1	426,495 (USD13,836)	-	-	426,495 (USD13,836)	89,235 (USD2,901)	76.67 %	68,410 (USD2,224)	847,225 (USD27,485)	-
慶洲機械	生產及銷售機車零配件	1,018,458 (USD33,040)	(二)1	715,941 (USD23,226)	-	-	715,941 (USD23,226)	(246) (USD(8))	100.00 %	(246) (USD(8))	524,302 (USD17,009)	-
廈門金龍	組裝、生產汽車及其零部件	(註)	(二)1	1,100,514 (USD35,702)	-	-	1,100,514 (USD35,702)	-	- %	-	-	540,208 (USD17,525)
三陽環宇	從事機車、電動機車、電動自行車、汽車及其零配件、模具、工裝設備和計算機軟件的研發、設計以及上述產品的批發、進出口	277,425 (USD9,000)	(二)1	277,425 (USD9,000)	-	-	277,425 (USD9,000)	(62) (USD(2))	100.00 %	(62) (USD(2))	444,928 (USD14,434)	-
重慶跨越	汽車發動機及其零件開發、製造、銷售及服務	46,453 (USD1,507)	(一)	13,933 (USD452)	-	-	13,933 (USD452)	-	30.00 %	-	-	-
上海浩漢	產品設計	376,127 (USD12,202)	(二)2	330,166 (USD10,711)	-	-	330,166 (USD10,711)	(5,906) (USD(192))	100.00 %	(5,906) (USD(192))	348,045 (USD11,291)	-
廈門三申	機車零件製造加工買賣	135,630 (USD4,400)	(二)3	135,630 (USD4,400)	-	-	135,630 (USD4,400)	1,107 (USD36)	54.81 %	615 (USD20)	19,666 (USD638)	-
廣州三申	機車零件製造加工買賣	28,729 (USD932)	(二)3	21,516 (USD698)	-	-	21,516 (USD698)	(246) (USD(8))	54.81 %	(123) (USD(4))	(7,737) (USD(251))	-
蘇州惠盈	零售各類汽車及其零配件	295,920 (USD9,600)	(二)4	295,920 (USD9,600)	-	-	295,920 (USD9,600)	1,353 (USD44)	89.59 %	1,200 (USD39)	89,423 (USD2,901)	-
常州南陽	零售各類汽車及其零配件	124,841 (USD4,050)	(二)4	124,841 (USD4,050)	-	-	124,841 (USD4,050)	2,584 (USD84)	89.59 %	2,307 (USD75)	97,068 (USD3,149)	-
常州惠盈	零售各類汽車及其零配件	64,662 (CNY14,000)	(四)1	-	-	-	-	1,130 (CNY246)	89.59 %	1,011 (CNY220)	850 (CNY184)	-
揚潤大酒店	酒店開發、房地產開發、租賃、銷售及物業管理	154,125 (USD5,000)	(二)5	154,125 (USD5,000)	-	-	154,125 (USD5,000)	(2,369) (USD(77))	29.19 %	(677) (USD(22))	51,324 (USD1,665)	-
泰潤大酒店	酒店開發、房地產開發、租賃、銷售及物業管理	154,125 (USD5,000)	(二)5	-	-	-	-	(4,122) (USD(134))	29.19 %	(1,200) (USD(39))	15,536 (USD504)	-
揚潤物業	住宅區物業管理、房屋維修、建築材料及日用百貨銷售	2,309 (CNY500)	(二)6	-	-	-	-	-	29.19 %	-	2,309 (CNY500)	-

註：本公司於民國一〇七年度處分廈門金龍股權，並將處分價款(含累積投資金額)匯回至其控股公司創興國際。

## 三陽工業股份有限公司及子公司合併財務報告附註(續)

### 2. 赴大陸地區投資限額：

本期期末累計自台灣匯出 赴大陸地區投資金額	經濟部投審會核准 投資金額	依經濟部投審會規定 赴大陸地區投資限額
2,744,257 (USD89,027)	3,706,984 (USD120,259)	9,731,416

註1：投資方式區分為下列四種，標示種類別即可：

- (一)經由第三地區匯款投資大陸公司。
- (二)透過第三地區投資設立公司再投資大陸公司。
  - 1.係本公司透過第三地區投資設立公司再投資大陸公司。
  - 2.係浩漢透過第三地區投資設立公司再投資大陸公司。
  - 3.係三申透過第三地區投資設立公司再投資大陸公司。
  - 4.係南陽透過第三地區投資設立公司再投資大陸公司。
  - 5.係慶兆透過第三地區投資設立公司再投資大陸公司。
  - 6.係揚潤大酒店分割設立之公司。
- (三)透過轉投資第三地區現有公司再投資大陸公司。
- (四)其他方式。
  - 1.係透過現有大陸公司之盈餘再投資大陸公司。

註2：除廈杏摩托有限公司、張家港慶州機械工業有限公司，係依據同期間台灣母公司簽證會計師核閱財務報告認列投資損益外，餘未經核閱。

註3：依經濟部投審會於97年8月29日修正「在大陸地區投資或技術合審查原則」之相關規定，大陸地區之投資限額為本公司淨值或合併公司淨值之百分之六十，其較高者。

註4：本表所列金額係按民國一〇八年三月三十一日期末及平均匯率US\$1=NT\$30.825；US\$1=NT\$30.76及RMB\$1=NT\$4.6187；RMB\$1=NT\$4.5954換算新台幣。

### 3. 重大交易事項：

合併公司於民國一〇八年一月一日至三月三十一日與大陸被投資公司直接或間接之重大交易事項(於編製合併財務報告時業已沖銷)，請詳「重大交易事項相關資訊」之說明。

## 十四、部門資訊

### (一)一般性資訊

合併公司應報導營運部門分別為國內及國外事業部門。分別從事於有關汽、機車及其零配件之製造、銷售、維修保養及提供相關技術服務與諮詢顧問等業務。

所有營運部門的營運結果均定期呈報合併公司之營運決策者覆核，以作出部門資源分配之決定，並評估其績效，且採與合併財務報表一致之基礎編製。

合併公司部門收入係指部門對企業以外客戶之營業收入，但不包括與部門無關之公司其他收入及依權益法評價之股權投資所認列之投資損益。

部門損益係部門收入減部門成本及費用後之餘額，所稱之部門成本及費用係指與產生部門收入有關之成本及費用，營業成本及費用若無法直接歸屬，則採相對營業收入比例分攤於各部門。

三陽工業股份有限公司及子公司合併財務報告附註(續)

(二)產業財務資訊之揭露

合併公司營運部門資訊及調節如下：

<u>108年1月至3月</u>	<u>國內部門</u>	<u>國外部門</u>	<u>其他部門</u>	<u>調整及銷除</u>	<u>合計</u>
收入：					
來自外部客戶收入	\$ 6,347,681	1,491,976	43,743	-	7,883,400
部門間收入	<u>2,766,371</u>	<u>801,368</u>	<u>38,590</u>	<u>(3,606,329)</u>	<u>-</u>
收入總計	<u>\$ 9,114,052</u>	<u>2,293,344</u>	<u>82,333</u>	<u>(3,606,329)</u>	<u>7,883,400</u>
應報導部門損益	<u>\$ 2,093,985</u>	<u>11,544</u>	<u>56,974</u>	<u>(98,224)</u>	<u>2,064,279</u>
<u>107年1月至3月</u>					
收入：					
來自外部客戶收入	\$ 6,366,374	1,277,774	62,817	-	7,706,965
部門間收入	<u>2,657,371</u>	<u>769,234</u>	<u>37,844</u>	<u>(3,464,449)</u>	<u>-</u>
收入總計	<u>\$ 9,023,745</u>	<u>2,047,008</u>	<u>100,661</u>	<u>(3,464,449)</u>	<u>7,706,965</u>
應報導部門損益	<u>\$ 275,804</u>	<u>21,980</u>	<u>(16,526)</u>	<u>(5,169)</u>	<u>276,089</u>
應報導部門資產					
108年3月31日	<u>\$ 36,218,739</u>	<u>10,684,648</u>	<u>11,948,252</u>	<u>(19,191,074)</u>	<u>39,660,565</u>
107年12月31日	<u>\$ 34,302,552</u>	<u>10,045,208</u>	<u>11,451,430</u>	<u>(18,402,262)</u>	<u>37,396,928</u>
107年3月31日	<u>\$ 33,855,661</u>	<u>10,865,408</u>	<u>8,934,012</u>	<u>(17,036,601)</u>	<u>36,618,480</u>